

# AHOLD DELHAIZE,KON.EO-,01

Börse: Hamburg

ISIN: NL0011794037

Währung: EUR

Kurs: 32,24 EUR

Stand: 21.11.2024

Ahold Delhaize N.V. ist ein international tätiger Einzelhandelskonzern mit Hauptsitz in den Niederlanden (Amsterdam). Ahold Delhaize bedient seine Kunden direkt über regionale Supermärkte oder indirekt über einen Online-Foodservice. In Europa ist der Konzern vorwiegend in den Niederlanden, in Belgien, Tschechien und der Slowakei sowie in Schweden, Norwegen, dem Baltikum und Portugal präsent. Dabei verkauft der Konzern seine Produkte in Shops mit den Namen etos, ah, Gall & Gall, albert, hypernova, ICA und Pingodoce. In Deutschland werden derzeit drei kleine Läden unter der Marke "Albert Heijn to go" betrieben, in denen vor allem frische Produkte wie Salate und Sandwiches sowie Mikrowellengerichte angeboten werden. In den USA ist der Einzelhändler vorwiegend an der Ostküste vertreten. Hier vertreibt Ahold Delhaize seine Produkte unter den Marken Giant, Peapod und Stop&Shop.

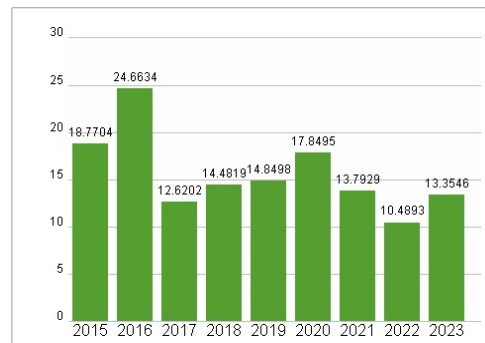
Aktuelles KGV	13,35
Gewinn je Aktie	1,95
Letzte Dividende je Aktie	1,10
Aktuelle Dividendenrendite	4,23
Cash Flow je Aktie	6,72
Buchwert je Aktie	15,34
Akt. Marktkapitalisierung	25.026,43 Mil.
EBIT	2846,00 Mil.
EBIT-Marge	3,21
Industrie	Konsumgüter
Sektor	Einzelhändler
Subsektor	Einzelhandel, Allgemein
Anschrift	Ahold Delhaize N.V. Provincialeweg 11 NL-1506 MA Zaandam <a href="https://www.aholddelhaize.com/en/home/">https://www.aholddelhaize.com/en/home/</a>
Investor Relations	Alvin Concepcion
IR-Telefon	+31-88-659-5213
IR-Email	investor.relations@aholddelhaize.com
Hauptaktionäre	BlackRock, Inc. (5.61%),The Goldman Sachs Group, Inc. (4.76%),Amundi Asset Management (3.22%),State Street Corporation (3.12%),Norges...
Streubesitz	84,58%
Vorstand	Natalie Knight, Ben Wishart, Jan Ernst de Groot, Kevin Holt, Wouter Kolk
Aufsichtsrat	Peter Agnefjäll, Bala Subramanian, Bill McEwan, Frank van Zanten, Helen Weir, Jan Zijdeveld, Katie Doyle, Mary Anne Citrino, René...
Mitarbeiter	402 000
Umsatz	88649,00 Mil.



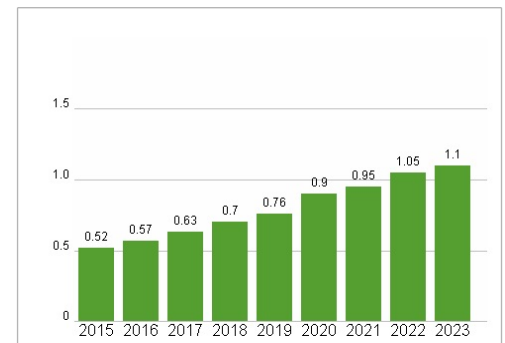
## Wertentwicklung

	1M	6M	1J
Performance	+5,87%	+9,32%	+21,80%
Volatilität	17,54	15,65	16,20
Volumen Ø (Stk./Tag)	198	140	128

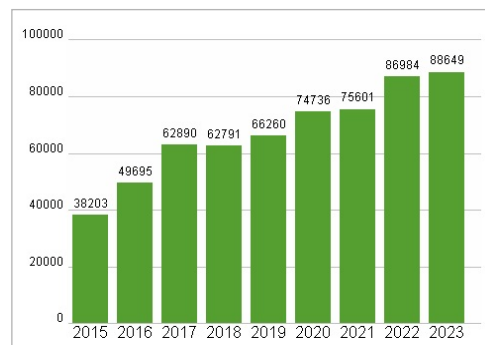
## Aktuelles KGV



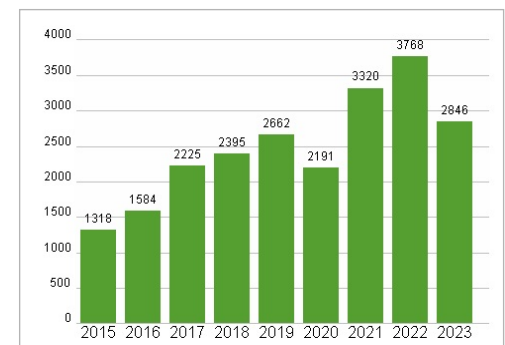
## Dividende je Aktie (EUR)



## Unternehmensumsatz (EUR)



## EBIT (EUR)



Historische Daten: 2023

Erstellt: 22.11.2024 08:35

RISIKOHINWEISE: Die Informationen auf dieser Seite dienen ausschließlich zu Informationszwecken und sollten weder als Verkaufsangebot noch als Aufforderung zum Kauf des Wertpapiers oder einer Empfehlung zugunsten des Wertpapiers verstanden werden. Die baha GmbH und die BAWAG P.S.K. Bank für Arbeit und Wirtschaft und Österreichische Postsparkasse Aktiengesellschaft übernehmen trotz sorgfältigster Recherche keinerlei Haftung für die Richtigkeit der angegebenen Daten.

Factsheet erstellt von: www.baha.com