

# ING GROEP NV EO -,01

Börse: München      ISIN: NL0011821202      Währung: EUR      Kurs: 16,45 EUR      Stand: 20.02.2025

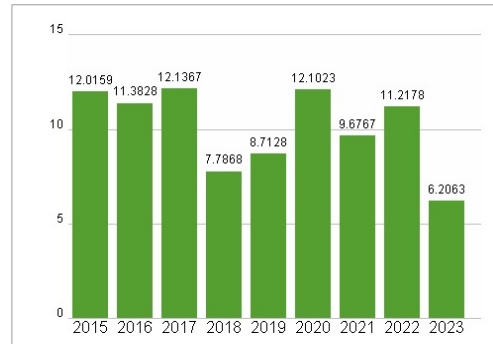
Die ING Groep N.V. ist ein niederländischer Allfinanz-Dienstleister und Muttergesellschaft für verschiedene Banken, so zum Beispiel für die niederländische ING Bank, oder die deutsche Tochter ING-DiBa. Der Großteil der Kunden lebt in Europa. Die ING bietet eine breite Palette an Bank- und Kapitalmarktprodukten sowohl für Privatkunden als auch für Unternehmen in über 40 Ländern an.

|                            |  |
|----------------------------|--|
| Aktuelles KGV              | 6,21   |
| Gewinn je Aktie            | 2,18   |
| Letzte Dividende je Aktie  | 1,11   |
| Aktuelle Dividendenrendite | 8,18   |
| Cash Flow je Aktie         | -3,39  |
| Buchwert je Aktie          | 15,32  |
| Akt. Marktkapitalisierung  | 45.225,53 Mil.   |
| EBIT                       | 0,00 Mil.  |
| EBIT-Marge                 | -  |
| Industrie                  | Finanzdienstleister  |
| Sektor                     | Besondere Finanzdienstleister  |
| Subsektor                  | -  |
| Anschrift                  | ING Groep N.V.<br>Bijlmerplein 888<br>NL-1102 MG Amsterdam<br>www.ing.com  |
| Investor Relations         | Mark Milders   |
| IR-Telefon                 | +31 20 576 6959  |
| IR-Email                   | investor.relations@ing.com   |
| Hauptaktionäre             | Freefloat (100%)   |
| Streubesitz                | 95,60%   |
| Vorstand                   | Tanate Phutrakul, Ljiljana Čortan, Pinar Abay, Andrew Bester, Marnix van Stiphout, Daniele Tonella   |
| Aufsichtsrat               | Karl Guha, Mike Rees, Juan Colombás, Margarete Haase, Lodewijk Hijmans van den Bergh, Herman Hulst, Harold Naus, Alexandra Reich, Herna... |
| Mitarbeiter                | 59 434   |
| Umsatz                     | 22575,00 Mil.  |

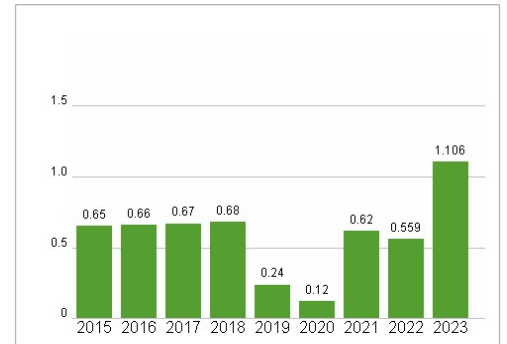


| Wertentwicklung      | 1M     | 6M     | 1J      |
|----------------------|--------|--------|---------|
| Performance          | +4,23% | +3,84% | +29,75% |
| Volatilität          | 18,20  | 18,90  | 20,88   |
| Volumen Ø (Stk./Tag) | 861    | 395    | 490     |

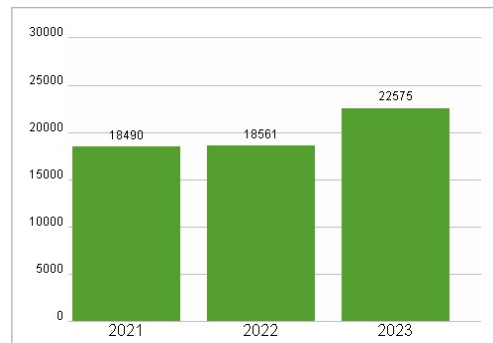
### Aktuelles KGV



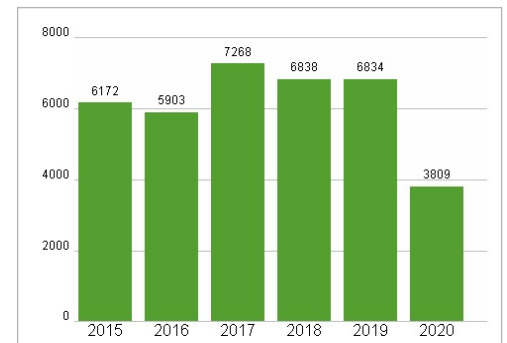
### Dividende je Aktie (EUR)



### Unternehmensumsatz (EUR)



### EBIT (EUR)



Historische Daten: 2023      Erstellt: 23.02.2025 11:27