

MARKS SPENCER GRP LS-,01

Börse: Hamburg ISIN: GB0031274896 Währung: EUR Kurs: 4,50 EUR Stand: 26.09.2024

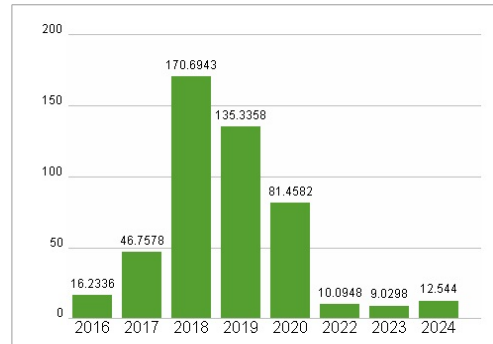
Marks & Spencer plc ist eines der führenden britischen Einzelhandelsunternehmen. Die Unternehmensgruppe legt höchsten Wert auf Qualitätsprodukte. Das breitgefächerte Sortiment beinhaltet Artikel aus den Bereichen Damen-, Herren- und Kinderbekleidung, Dessous, Wohnen, Accessoires, Multimedia und Bürotechnik, Geschenkartikel wie auch ein umfangreiches Angebot an Lebensmitteln. Zusätzlich zu den Filialen steht den Kunden ein umfassendes Artikelangebot im M&S-online-Shop zur Verfügung. Die Geschichte von Marks & Spencer begann 1884, als Michael Marks, ein polnischer Flüchtling, einen Verkaufsstand auf dem Leeds Kirkgate Market eröffnete. 1893 eröffnete er sein erstes Einzelhandelsgeschäft in Manchester und 1894 wurde Thomas Spencer sein Partner. 1901 eröffneten beide das erste Kaufhaus in Manchester. Heute betreibt Marks & Spencer mehr als 900 Filialen in Grossbritannien, von denen die grösste mit ca. 170.000 Quadratmetern Verkaufsfläche im Marble Arch in London ist. Darüber hinaus unterhält das Unternehmen international über 460 Shops und Franchisebetriebe in Europa, Asien und dem Mittleren Osten.

Aktuelles KGV	12,54
Gewinn je Aktie	0,21
Letzte Dividende je Aktie	0,03
Aktuelle Dividendenrendite	1,13
Cash Flow je Aktie	0,64
Buchwert je Aktie	1,39
Akt. Marktkapitalisierung	5.408,98 Mil.
EBIT	714,20 Mil.
EBIT-Marge	5,48
Industrie	Konsumgüter
Sektor	Einzelhändler
Subsektor	Einzelhandel, Allgemein
Anschrift	Marks and Spencer Group plc Waterside House 35 North Wharf Road UK-London W2 1NW corporate.marksandspencer.com
Investor Relations	
IR-Telefon	+44-20-8718-1969
IR-Email	investorrelations@marks-and-spencer.com
Hauptaktionäre	RWC Asset Management LLP (5.34%),Citadel (4.97%),BlackRock Inc (4.77%),Schroders PLC (4.59%)
Streubesitz	74,34%
Vorstand	Jeremy Townsend, Katie Bickerstaffe
Aufsichtsrat	Archie Norman, Fiona Dawson, Evelyn Bourke, Ronan Dunne, Cheryl Potter, Andrew Fisher
Mitarbeiter	74 297
Umsatz	13040,10 Mil.

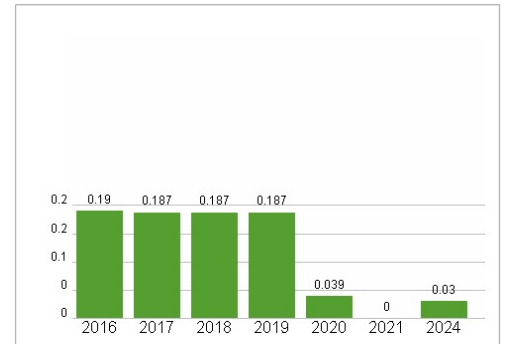


Wertentwicklung	1M	6M	1J
Performance	+11,37%	+45,35%	+66,27%
Volatilität	18,84	26,54	29,61
Volumen Ø (Stk./Tag)	00	31	16

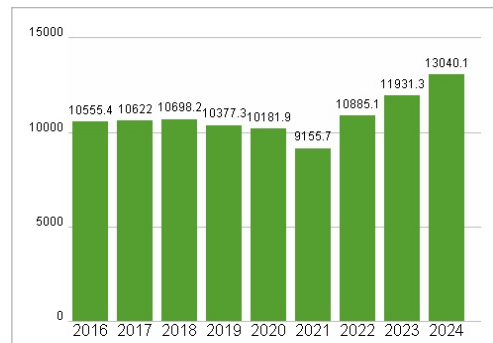
Aktuelles KGV



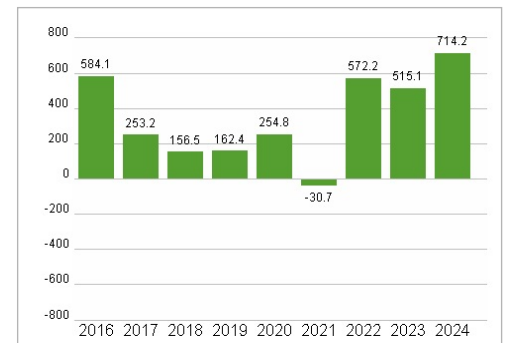
Dividende je Aktie (GBP)



Unternehmensumsatz (GBP)



EBIT (GBP)



Historische Daten: 2024 Erstellt: 29.09.2024 20:40