

SOLARIA ENERGIA Y M.EO-01

Börse: München

ISIN: ES0165386014

Währung: EUR

Kurs: 8,07 EUR

Stand: 23.12.2024

Solaria Energía y Medio Ambiente S.A. ist eine Unternehmensgruppe, die im Bereich Solarenergie international tätig ist. Solaria bietet unter anderem hocheffiziente Photovoltaikmodule mit monokristallinen oder polykristallinen Siliziumzellen in verschiedenen Leistungsstärken und Solarkits an sowie ergänzend einen umfangreichen Bedienungs- und Wartungsservice. Im Weiteren offeriert der Konzern schlüsselfertige Solaranlagen und übernimmt dabei sowohl die Planung, Konstruktion und Bauüberwachung als auch die Installation und Wartung. Darüber hinaus verwaltet und betreibt Solaria national und international eigene Photovoltaic Kraftwerke. Solaria Energía y Medio Ambiente, S.A. wurde 2002 gegründet und hat ihren Hauptsitz in Madrid, Spanien.

| | |
|----------------------------|---|
| Aktuelles KGV | 21,63 |
| Gewinn je Aktie | 0,86 |
| Letzte Dividende je Aktie | - |
| Aktuelle Dividendenrendite | - |
| Cash Flow je Aktie | 0,79 |
| Buchwert je Aktie | 4,19 |
| Akt. Marktkapitalisierung | 2.325,34 Mil. |
| EBIT | 0,00 Mil. |
| EBIT-Marge | - |
| Industrie | Energie und Versorger |
| Sektor | Energieversorger |
| Subsektor | Energieversorger |
| Anschrift | Solaria Energia y Medio Ambiente S.A. C/ Princesa, 2 - 3 Planta ES-28008 Madrid www.solariaenergia.com/EN-index/solaria- |

| | |
|--------------------|--------------------------------|
| Investor Relations | |
| IR-Telefon | |
| IR-Email | accionistas@solariaenergia.com |
| Hauptaktionäre | Freefloat (100%) |

Streubesitz 100,00%

Vorstand Enrique Díaz-Tejero Gutiérrez

Aufsichtsrat Enrique Díaz-Tejero Gutiérrez, Alfonso López Iglesias, Carlos Francisco Abad Rico, Elena Pisonero Ruiz, José Arturo Díaz-Tejero

Mitarbeiter -

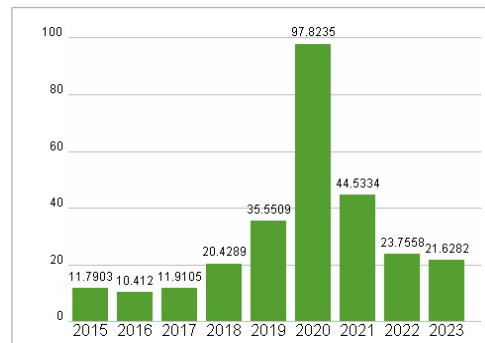
Umsatz 190,90 Mil.



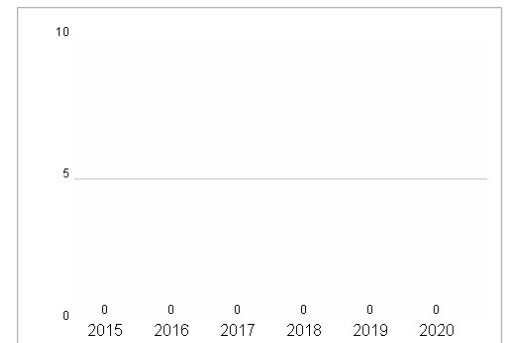
Wertentwicklung

| | 1M | 6M | 1J |
|----------------------|---------|---------|---------|
| Performance | -10,49% | -30,29% | -56,45% |
| Volatilität | 19,77 | 30,32 | 35,44 |
| Volumen Ø (Stk./Tag) | 00 | 22 | 40 |

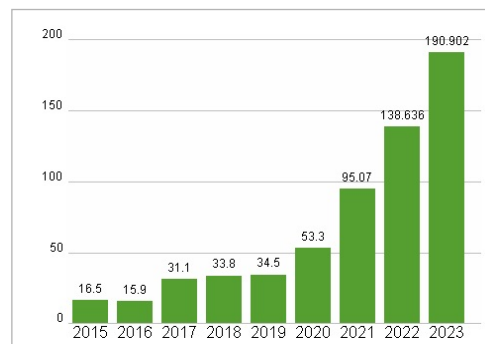
Aktuelles KGV



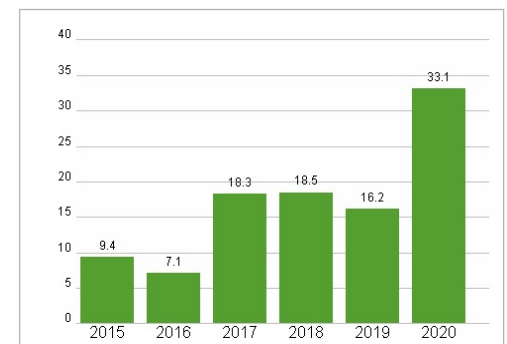
Dividende je Aktie (EUR)



Unternehmensumsatz (EUR)



EBIT (EUR)



Historische Daten: 2023 Erstellt: 27.12.2024 22:56

RISIKOHINWEISE: Die Informationen auf dieser Seite dienen ausschließlich zu Informationszwecken und sollten weder als Verkaufsangebot noch als Aufforderung zum Kauf des Wertpapiers oder einer Empfehlung zugunsten des Wertpapiers verstanden werden. Die baha GmbH und die BAWAG P.S.K. Bank für Arbeit und Wirtschaft und Österreichische Postsparkasse Aktiengesellschaft übernehmen trotz sorgfältigster Recherche keinerlei Haftung für die Richtigkeit der angegebenen Daten. Factsheet erstellt von: www.baha.com