

# SOLARIA ENERGIA Y M.EO-01

Börse: Frankfurt

ISIN: ES0165386014

Währung: EUR

Kurs: 11,23 EUR

Stand: 29.08.2024

Solaria Energía y Medio Ambiente S.A. ist eine Unternehmensgruppe, die im Bereich Solarenergie international tätig ist. Solaria bietet unter anderem hocheffiziente Photovoltaikmodule mit monokristallinen oder polykristallinen Siliziumzellen in verschiedenen Leistungsstärken und Solarkits an sowie ergänzend einen umfangreichen Bedienungs- und Wartungsservice. Im Weiteren offeriert der Konzern schlüsselfertige Solaranlagen und übernimmt dabei sowohl die Planung, Konstruktion und Bauüberwachung als auch die Installation und Wartung. Darüber hinaus verwaltet und betreibt Solaria national und international eigene Photovoltaic Kraftwerke. Solaria Energía y Medio Ambiente, S.A. wurde 2002 gegründet und hat ihren Hauptsitz in Madrid, Spanien.

Aktuelles KGV	21,63
Gewinn je Aktie	0,86
Letzte Dividende je Aktie	-
Aktuelle Dividendenrendite	-
Cash Flow je Aktie	0,79
Buchwert je Aktie	4,19
Akt. Marktkapitalisierung	2.325,34 Mil.
EBIT	0,00 Mil.
EBIT-Marge	-

Industrie Energie und Versorgung

Sektor Energieversorger

Subsektor Energieversorger

Anschrift  
Solaria Energía y Medio Ambiente S.A.  
C/ Princesa, 2 - 3 Planta  
ES-28008 Madrid  
[www.solariaenergia.com/EN-index/solaria-energia.html](http://www.solariaenergia.com/EN-index/solaria-energia.html)

Investor Relations

IR-Telefon

IR-Email  
[accionistas@solariaenergia.com](mailto:accionistas@solariaenergia.com)

Hauptaktionäre  
Freefloat (100%)

Streubesitz 100,00%

Vorstand  
Enrique Díaz-Tejero Gutiérrez

Aufsichtsrat  
Enrique Díaz-Tejero Gutiérrez, Alfonso López Iglesias, Carlos Francisco Abad Rico, Elena Pisonero Ruiz, José Arturo Díaz-Tejero Larrañaga...

Mitarbeiter -

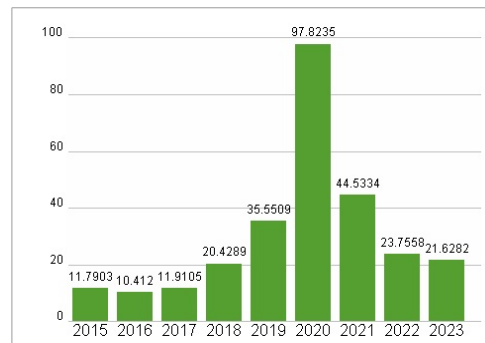
Umsatz 190,90 Mil.



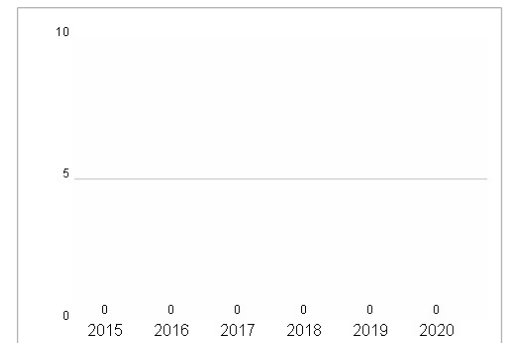
## Wertentwicklung

	1M	6M	1J
Performance	-1,17%	-0,55%	-20,03%
Volatilität	22,67	40,41	39,65
Volumen Ø (Stk./Tag)	162	123	131

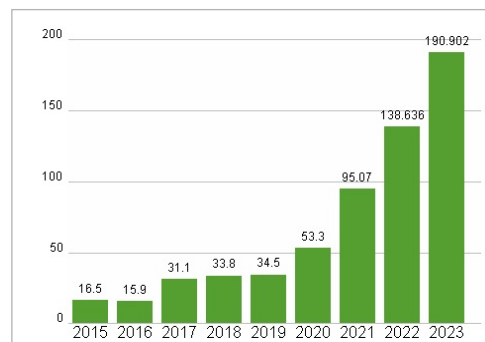
## Aktuelles KGV



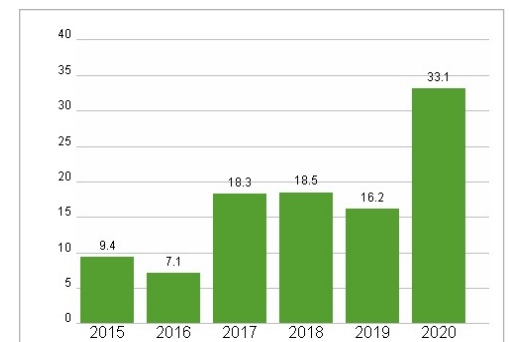
## Dividende je Aktie (EUR)



## Unternehmensumsatz (EUR)



## EBIT (EUR)



Historische Daten: 2023

Erstellt: 01.09.2024 11:32

RISIKOHINWEISE: Die Informationen auf dieser Seite dienen ausschließlich zu Informationszwecken und sollten weder als Verkaufsangebot noch als Aufforderung zum Kauf des Wertpapiers oder einer Empfehlung zugunsten des Wertpapiers verstanden werden. Die baha GmbH und die BAWAG P.S.K. Bank für Arbeit und Wirtschaft und Österreichische Postsparkasse Aktiengesellschaft übernehmen trotz sorgfältigster Recherche keinerlei Haftung für die Richtigkeit der angegebenen Daten.

Factsheet erstellt von: [www.baha.com](http://www.baha.com)