

KAPSCH TRAFFICOM AG

Börse: Stuttgart

ISIN: AT000KAPSCH9

Währung: EUR

Kurs: 5,98 EUR

Stand: 19.12.2024

Die Kapsch Gruppe ist ein österreichisches Unternehmen, das sich auf die Entwicklung von Straßentelematik spezialisiert hat. Verwendet werden diese für Mauteinhebung, Stadt Zugangsregelung, Road Safety Enforcement, Commercial Vehicle Operations, Electronic Vehicle Registration, Traffic Management und V2X Cooperative Systems. Die Produkte sind als Subsysteme kombinierbar, können aber auch als Komplettlösung erworben werden. Die Kernkompetenz liegt bei elektronischen Mautlösungen, wo von Autobahn- und Bereichsmaut über konventionelle Mautstationen bis zu Spurenmautsystemen ein breites Spektrum an Systemen geboten wird. Das Unternehmen ist mit seinen Produkten weltweit vertreten und betreibt beispielsweise das Tschechische LKW-Mautsystem.

| | |
|----------------------------|-------------|
| Aktuelles KGV | 4,77 |
| Gewinn je Aktie | 1,78 |
| Letzte Dividende je Aktie | - |
| Aktuelle Dividendenrendite | - |
| Cash Flow je Aktie | 4,76 |
| Buchwert je Aktie | 6,93 |
| Akt. Marktkapitalisierung | 110,50 Mil. |
| EBIT | 70,25 Mil. |
| EBIT-Marge | 13,04 |

Industrie Technologie

Sektor IT-Dienstleistungen

Subsektor IT Consulting und Dienstleistungen

Anschrift
Kapsch TrafficCom AG
Am Europlatz 2
A-1120 Wien
www.kapsch.net/

Investor Relations Marcus Handl, Valerie Bieder

IR-Telefon +43-50811-1122

IR-Email
ir.kapschtraffic@kapsch.net

Hauptaktionäre
KAPSCH-Group Beteiligungs GmbH (63.3%), retail (18.2%), Institutional investors (16.7%), Miscellaneous (1.7%)

Streubesitz 36,70%

Vorstand
Alfredo Escriba

Aufsichtsrat
Dr. Franz Semmernegg, Dr. Harald Sommerer, Monika Brodey, Sonja Hammerschmid, Christian Windisch, Robert Kutschera

Mitarbeiter 4 054

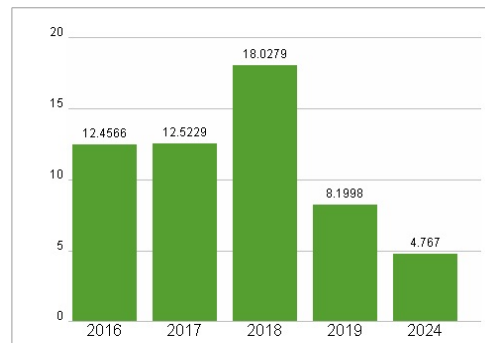
Umsatz 538,84 Mil.



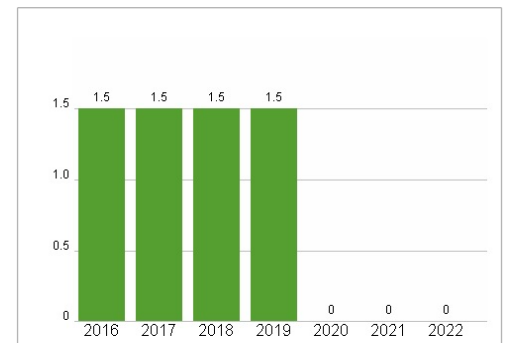
Wertentwicklung

| | 1M | 6M | 1J |
|----------------------|---------|---------|---------|
| Performance | -12,31% | -33,33% | -35,54% |
| Volatilität | 37,41 | 25,46 | 24,35 |
| Volumen Ø (Stk./Tag) | 16 | 05 | 21 |

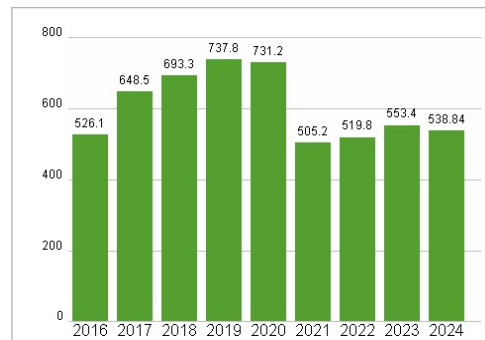
Aktuelles KGV



Dividende je Aktie (EUR)



Unternehmensumsatz (EUR)



EBIT (EUR)



Historische Daten: 2024

Erstellt: 22.12.2024 18:21

RISIKOHINWEISE: Die Informationen auf dieser Seite dienen ausschließlich zu Informationszwecken und sollten weder als Verkaufsangebot noch als Aufforderung zum Kauf des Wertpapiers oder einer Empfehlung zugunsten des Wertpapiers verstanden werden. Die baha GmbH und die BAWAG P.S.K. Bank für Arbeit und Wirtschaft und Österreichische Postsparkasse Aktiengesellschaft übernehmen trotz sorgfältigster Recherche keinerlei Haftung für die Richtigkeit der angegebenen Daten.

Factsheet erstellt von: www.baha.com