

# KAPSCH TRAFFICOM AG

Börse: Frankfurt      ISIN: AT000KAPSCH9      Währung: EUR      Kurs: 6,46 EUR      Stand: 20.11.2024

Die Kapsch Gruppe ist ein österreichisches Unternehmen, das sich auf die Entwicklung von Straßentelematik spezialisiert hat. Verwendet werden diese für Mauteinhebung, Stadtzugangsregelung, Road Safety Enforcement, Commercial Vehicle Operations, Electronic Vehicle Registration, Traffic Management und V2X Cooperative Systems. Die Produkte sind als Subsysteme kombinierbar, können aber auch als Komplettlösung erworben werden. Die Kernkompetenz liegt bei elektronischen Mautlösungen, wo von Autobahn- und Bereichsmaut über konventionelle Mautstationen bis zu Spurenmautsystemen ein breites Spektrum an Systemen geboten wird. Das Unternehmen ist mit seinen Produkten weltweit vertreten und betreibt beispielsweise das Tschechische LKW-Mautsystem.

Aktuelles KGV	4,77
Gewinn je Aktie	1,78
Letzte Dividende je Aktie	-
Aktuelle Dividendenrendite	-
Cash Flow je Aktie	4,76
Buchwert je Aktie	6,93
Akt. Marktkapitalisierung	110,50 Mil.
EBIT	70,25 Mil.
EBIT-Marge	13,04
Industrie	Technologie
Sektor	IT-Dienstleistungen
Subsektor	IT Consulting und Dienstleistungen
Anschrift	Kapsch TrafficCom AG Am Europlatz 2 A-1120 Wien www.kapsch.net/
Investor Relations	Marcus Handl, Valerie Bieder
IR-Telefon	+43-50811-1122
IR-Email	ir.kapschtraffic@kapsch.net
Hauptaktionäre	KAPSCH-Group Beteiligungs GmbH (63.3%),retail (18.2%),Institutional investors (16.7%),Miscellaneous (1.7%)
Streubesitz	36,70%
Vorstand	Alfredo Escriba
Aufsichtsrat	Dr. Franz Semmernegg, Dr. Harald Sommerer, Monika Brodey, Sonja Hammerschmid, Christian Windisch, Robert Kutschera
Mitarbeiter	4 054
Umsatz	538,84 Mil.

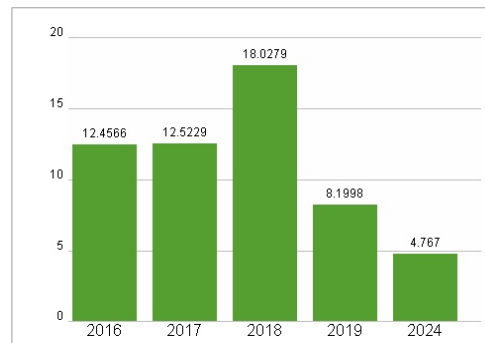


Wertentwicklung	IM	6M	1J
Performance	-8,27%	-23,39%	-25,70%
Volatilität	33,53	32,96	28,64
Volumen Ø (Stk./Tag)	19	26	34

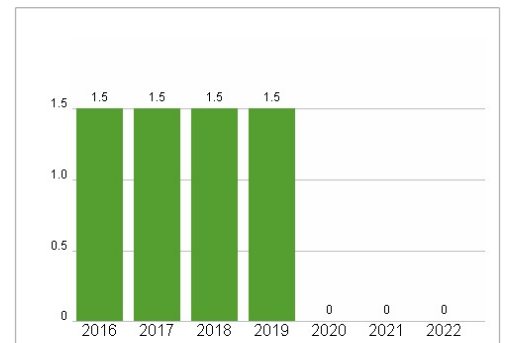
## Wertentwicklung

Performance	-8,27%	-23,39%	-25,70%
Volatilität	33,53	32,96	28,64
Volumen Ø (Stk./Tag)	19	26	34

## Aktuelles KGV



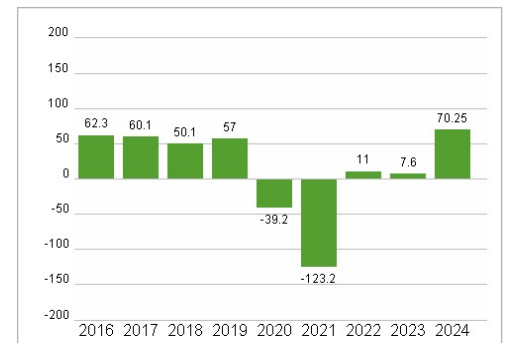
## Dividende je Aktie (EUR)



## Unternehmensumsatz (EUR)



## EBIT (EUR)



Historische Daten: 2024      Erstellt: 22.11.2024 03:04

RISIKOHINWEISE: Die Informationen auf dieser Seite dienen ausschließlich zu Informationszwecken und sollten weder als Verkaufsangebot noch als Aufforderung zum Kauf des Wertpapiers oder einer Empfehlung zugunsten des Wertpapiers verstanden werden. Die baha GmbH und die BAWAG P.S.K. Bank für Arbeit und Wirtschaft und Österreichische Postsparkasse Aktiengesellschaft übernehmen trotz sorgfältigster Recherche keinerlei Haftung für die Richtigkeit der angegebenen Daten.