

FACC AG INH.AKT.

Börse: Xetra

ISIN: AT00000FACC2

Währung: EUR

Kurs: 7,17 EUR

Stand: 20.02.2025

Die FACC AG entwickelt und produziert Faserverbundkomponenten und -systeme für die Luftfahrtindustrie und zählt in diesem Bereich zu den weltweit führenden Unternehmen. Zum Portfolio gehören Strukturbauteile an Rumpf und Tragflächen, Triebwerkskomponenten sowie komplette Passagierkabinen. Die Leichtbaulösungen und -innovationen finden Anwendung in Verkehrs-, Fracht und Business-Flugzeugen sowie Hubschraubern. Die leichten Produkte sorgen für Gewichtersparnis, Komfort und Schallreduktion. Zum weiten Kundenkreis zählen große Flugzeughersteller wie Airbus, Boeing, Bombardier, Embraer, COMAC und Sukhoi.

| | |
|----------------------------|---|
| Aktuelles KGV | 29,34 |
| Gewinn je Aktie | 0,20 |
| Letzte Dividende je Aktie | - |
| Aktuelle Dividendenrendite | - |
| Cash Flow je Aktie | 0,80 |
| Buchwert je Aktie | 4,82 |
| Akt. Marktkapitalisierung | 266,96 Mil. |
| EBIT | 17,49 Mil. |
| EBIT-Marge | 2,38 |
| Industrie | Industrie |
| Sektor | Luftfahrt |
| Subsektor | Luftfahrt und Verteidigung |
| Anschrift | FACC AG Fischerstraße 9 A-4910 Ried/Innkreis www.facc.com/ |
| Investor Relations | Florian Heindl |
| IR-Telefon | +43-59-616-2819 |
| IR-Email | investor.relations@facc.com |
| Hauptaktionäre | Aviation Industry Corporation of China, Ltd. (AVIC) (55.5%), free float (44.5%) |
| Streubesitz | 44,50% |
| Vorstand | Andreas Ockel, Zhen Pang |
| Aufsichtsrat | Jian Wang, Tongyu Xu, Junqi Sheng, Weixi Gong, Ian Chang, Jiajia Dai, Jing Guo, Tom Williams, Karin Klee, Jürgen Fischer, Ulrike... |
| Mitarbeiter | 3 693 |
| Umsatz | 736,20 Mil. |

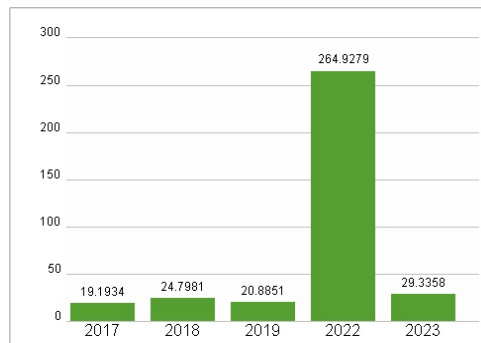
KONZERN WERTPAPIER



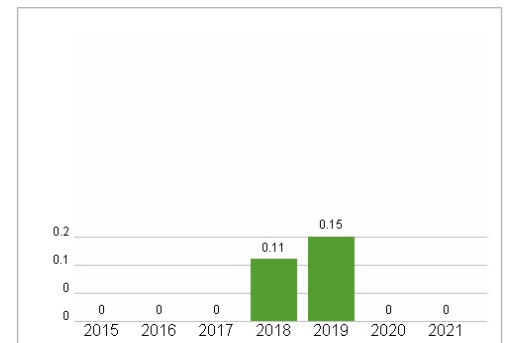
Wertentwicklung

| | 1M | 6M | 1J |
|----------------------|---------|--------|---------|
| Performance | +18,86% | +0,83% | +19,44% |
| Volatilität | 52,80 | 36,68 | 37,39 |
| Volumen Ø (Stk./Tag) | 1 964 | 867 | 906 |

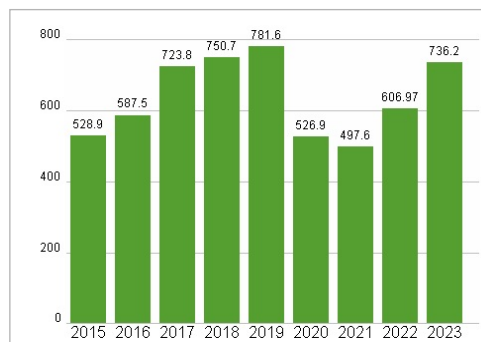
Aktuelles KGV



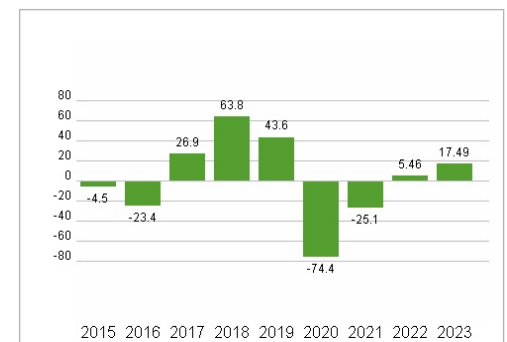
Dividende je Aktie (EUR)



Unternehmensumsatz (EUR)



EBIT (EUR)



Historische Daten: 2023

Erstellt: 23.02.2025 05:27

RISIKOHINWEIS: Die Informationen auf dieser Seite dienen ausschließlich zu Informationszwecken und sollten weder als Verkaufsangebot noch als Aufforderung zum Kauf des Wertpapiers oder einer Empfehlung zugunsten des Wertpapiers verstanden werden. Die baha GmbH und die BAWAG P.S.K. Bank für Arbeit und Wirtschaft und Österreichische Postsparkasse Aktiengesellschaft übernehmen trotz sorgfältigster Recherche keinerlei Haftung für die Richtigkeit der angegebenen Daten.

Factsheet erstellt von: www.baha.com