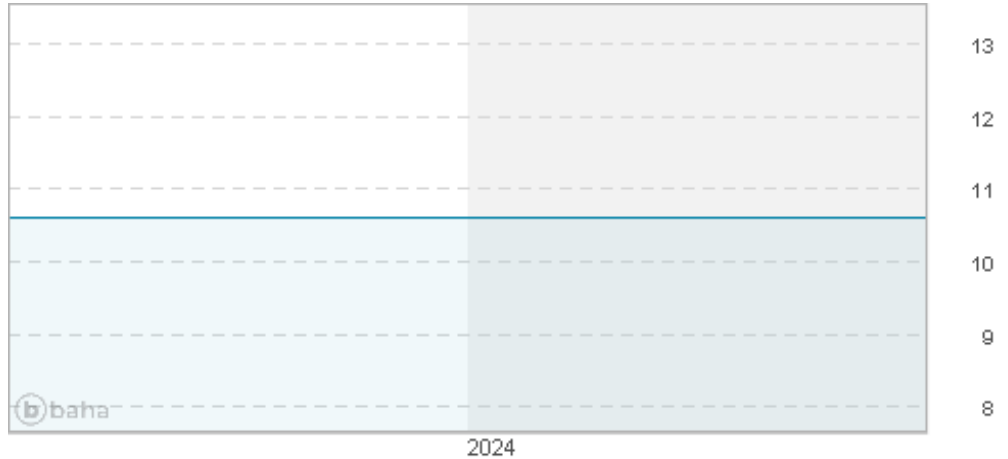


Basler Ag

Börse: Nasdaq Other OTC ISIN: DE0005102008 Währung: USD Kurs: 58,16 USD Stand: 27.06.2019

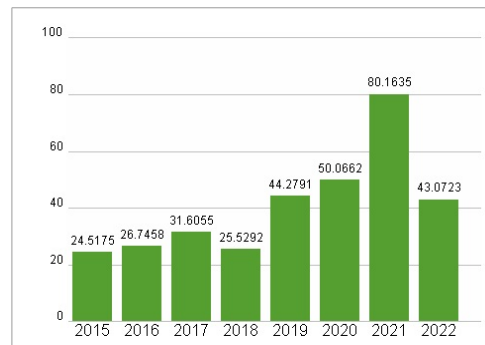
Die Basler AG ist ein führender Anbieter für digitale Industriekameras. Die auf die Anwendungsbedürfnisse der Kunden zugeschnittenen Lösungen und Komponenten zur Qualitätssicherung werden in einer Vielzahl von High-End- bis Entry Level-Produktionsprozessen eingesetzt. Das Portfolio umfasst digitale Kameras, welche in computerbasierte Sehsysteme eingebaut werden oder im Bereich der Videoüberwachung zu finden sind. Konkrete Anwendungsbeispiele sind u.a. die Oberflächeninspektion bei der Produktion von Kunststoffbahnen, Flachbildschirmen oder Wafern, die optische Zeichenerkennung bei der Briefsortierung und Belegung, die Druckbildkontrolle in der Verpackungsindustrie oder die Reststoffsartierung.

| | |
|----------------------------|--|
| Aktuelles KGV | - |
| Gewinn je Aktie | -0,45 |
| Letzte Dividende je Aktie | - |
| Aktuelle Dividendenrendite | - |
| Cash Flow je Aktie | 0,14 |
| Buchwert je Aktie | 4,53 |
| Akt. Marktkapitalisierung | 346,71 Mil. |
| EBIT | -21,90 Mil. |
| EBIT-Marge | -10,78 |
| Industrie | Industrie |
| Sektor | Maschinenbau |
| Subsektor | - |
| Anschrift | Basler AG An der Strusbek 60-62 D-22926 Ahrensburg www.baslerweb.com |
| Investor Relations | Verena Fehling |
| IR-Telefon | +49-4102-463-101 |
| IR-Email | ir@baslerweb.com |
| Hauptaktionäre | Norbert Basler (53%), free float (31%), Citigroup Inc. (4%), Dr. Dietmar Ley (CEO) (4%), Union Investment (3%), Universal Investment (3%)... |
| Streubesitz | 53,00% |
| Vorstand | Hardy Mehl, Alexander Temme |
| Aufsichtsrat | Norbert Basler, Horst W. Garbrecht, Dr. Mirja Steinkamp, Alexander Jürn, Tanja Schley, Lennart Schulenburg |
| Mitarbeiter | 1 059 |
| Umsatz | 203,10 Mil. |

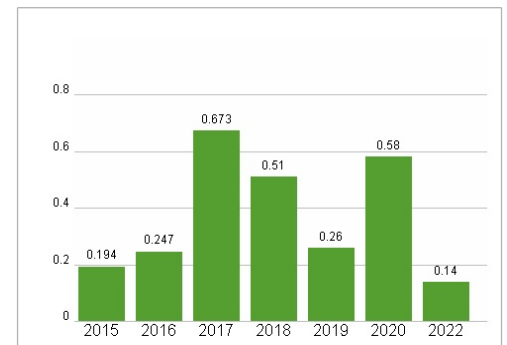


| Wertentwicklung | 1M | 6M | 1J |
|----------------------|-------|-------|---------|
| Performance | 0,00% | 0,00% | -78,10% |
| Volatilität | | | |
| Volumen Ø (Stk./Tag) | 00 | 00 | 4 950 |

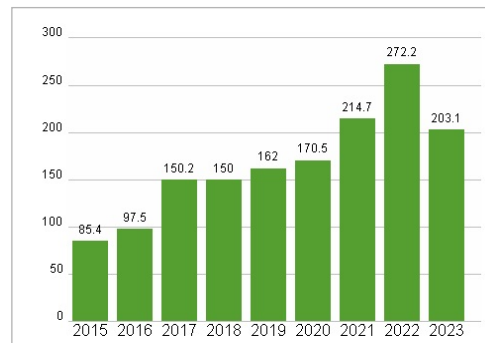
Aktuelles KGV



Dividende je Aktie (EUR)



Unternehmensumsatz (EUR)



EBIT (EUR)



Historische Daten: 2023 Erstellt: 23.01.2025 04:59

RISIKOHINWEISE: Die Informationen auf dieser Seite dienen ausschließlich zu Informationszwecken und sollten weder als Verkaufsangebot noch als Aufforderung zum Kauf des Wertpapiers oder einer Empfehlung zugunsten des Wertpapiers verstanden werden. Die baha GmbH und die BAWAG P.S.K. Bank für Arbeit und Wirtschaft und Österreichische Postsparkasse Aktiengesellschaft übernehmen trotz sorgfältigster Recherche keinerlei Haftung für die Richtigkeit der angegebenen Daten.

Factsheet erstellt von: www.baha.com