

# The Trade Desk Inc

Börse: NASDAQ

ISIN: US88339J1051

Währung: USD

Kurs: 57,10 USD

Stand: 01.04.2025

The Trade Desk Inc. ist ein Technologieunternehmen, das im Bereich Marketing tätig ist. Über die cloudbasierte Self-Service-Plattform können Kunden digitale Werbekampagnen über verschiedene Anzeigenformate und Geräte hinweg erstellen, verwalten und optimieren. The Trade Desk hat ihren Hauptsitz in Ventura, CA, und verfügt über Niederlassungen in Nordamerika, Europa und im asiatisch-pazifischen Raum.

|                            |                |
|----------------------------|----------------|
| Aktuelles KGV              | 135,28         |
| Gewinn je Aktie            | 0,87           |
| Letzte Dividende je Aktie  | -              |
| Aktuelle Dividendenrendite | -              |
| Cash Flow je Aktie         | 1,63           |
| Buchwert je Aktie          | 6,52           |
| Akt. Marktkapitalisierung  | 53.173,61 Mil. |
| EBIT                       | 427,17 Mil.    |
| EBIT-Marge                 | 17,47          |

|           |   |
|-----------|---|
| Industrie | Technologie   |
| Sektor    | IT-Dienstleistungen   |
| Subsektor | IT Consulting und Dienstleistungen  |
| Anschrift | The Trade Desk Inc.<br>42 N. Chestnut Street<br>Ventura, California 93001, USA<br><a href="https://www.thetradedesk.com/us">https://www.thetradedesk.com/us</a> |

|                    |  |
|--------------------|--|
| Investor Relations | Chris Toth   |
| IR-Telefon         | +1-310-334-9183  |
| IR-Email           | <a href="mailto:ir@thetradedesk.com">ir@thetradedesk.com</a> |

|                |   |
|----------------|---|
| Hauptaktionäre | Vanguard Group (9.37556%), BAILLIE GIFFORD CO (9.20559%), BlackRock Inc. (5.29187%), Morgan Stanley (5.16128%), JP Morgan Chase & Co... |
|----------------|---|

|             |  |
|-------------|--|
| Streubesitz | -  |
| Vorstand    | Blake Grayson, David R. Pickles, Jay Grant, Michelle Hulst |

|              |   |
|--------------|---|
| Aufsichtsrat | Jeff Green, Andy Cunningham, David B. Wells, David R. Pickles, Eric B. Paley, Gokul Rajaram, Kathryn E. Falberg, Lise Buyer |
|--------------|---|

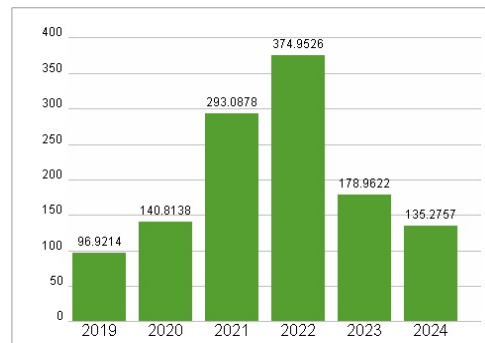
|             |              |
|-------------|--------------|
| Mitarbeiter | -            |
| Umsatz      | 2444,83 Mil. |



## Wertentwicklung

|                      | 1M         | 6M        | 1J        |
|----------------------|------------|-----------|-----------|
| Performance          | -19,94%    | -48,21%   | -35,35%   |
| Volatilität          | 65,73      | 62,35     | 52,49     |
| Volumen Ø (Stk./Tag) | 11 948 550 | 6 299 883 | 4 823 424 |

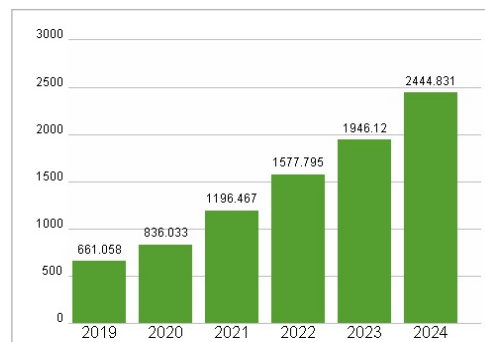
## Aktuelles KGV



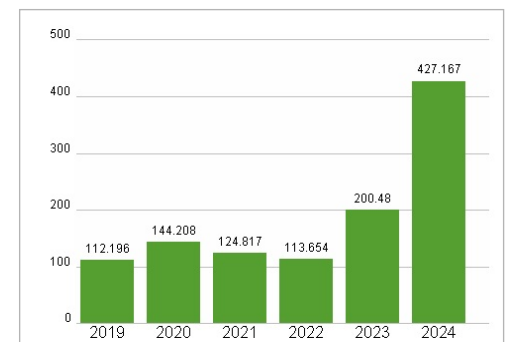
## Dividende je Aktie (USD)



## Unternehmensumsatz (USD)



## EBIT (USD)



Historische Daten: 2024

Erstellt: 03.04.2025 04:29