

# Trade Desk (The)

Börse: Cboe US

ISIN: US88339J1051

Währung: USD

Kurs: 54,71 USD

Stand: 31.03.2025

The Trade Desk Inc. ist ein Technologieunternehmen, das im Bereich Marketing tätig ist. Über die cloudbasierte Self-Service-Plattform können Kunden digitale Werbekampagnen über verschiedene Anzeigenformate und Geräte hinweg erstellen, verwalten und optimieren. The Trade Desk hat ihren Hauptsitz in Ventura, CA, und verfügt über Niederlassungen in Nordamerika, Europa und im asiatisch-pazifischen Raum.

|                            |                |
|----------------------------|----------------|
| Aktuelles KGV              | 135,28         |
| Gewinn je Aktie            | 0,87           |
| Letzte Dividende je Aktie  | -              |
| Aktuelle Dividendenrendite | -              |
| Cash Flow je Aktie         | 1,63           |
| Buchwert je Aktie          | 6,52           |
| Akt. Marktkapitalisierung  | 53.173,61 Mil. |
| EBIT                       | 427,17 Mil.    |
| EBIT-Marge                 | 17,47          |

|           |   |
|-----------|---|
| Industrie | Technologie   |
| Sektor    | IT-Dienstleistungen   |
| Subsektor | IT Consulting und Dienstleistungen  |
| Anschrift | The Trade Desk Inc.<br>42 N. Chestnut Street<br>Ventura, California 93001, USA<br><a href="https://www.thetradedesk.com/us">https://www.thetradedesk.com/us</a> |

|                    |  |
|--------------------|--|
| Investor Relations | Chris Toth   |
| IR-Telefon         | +1-310-334-9183  |
| IR-Email           | <a href="mailto:ir@thetradedesk.com">ir@thetradedesk.com</a> |

|                |   |
|----------------|---|
| Hauptaktionäre | Vanguard Group (9.37556%), BAILLIE GIFFORD CO (9.20559%), BlackRock Inc. (5.29187%), Morgan Stanley (5.16128%), JP Morgan Chase & Co... |
|----------------|---|

|             |   |
|-------------|---|
| Streubesitz | - |
|-------------|---|

|          |  |
|----------|--|
| Vorstand | Blake Grayson, David R. Pickles, Jay Grant, Michelle Hulst |
|----------|--|

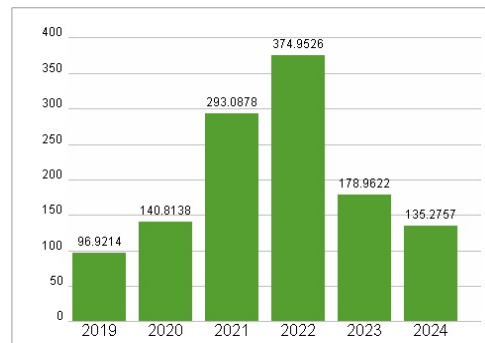
|              |   |
|--------------|---|
| Aufsichtsrat | Jeff Green, Andy Cunningham, David B. Wells, David R. Pickles, Eric B. Paley, Gokul Rajaram, Kathryn E. Falberg, Lise Buyer |
|--------------|---|

|             |              |
|-------------|--------------|
| Mitarbeiter | -            |
| Umsatz      | 2444,83 Mil. |



| Wertentwicklung      | 1M      | 6M      | 1J      |
|----------------------|---------|---------|---------|
| Performance          | -18,75% | -47,47% | -34,56% |
| Volatilität          | 65,07   | 62,08   | 52,37   |
| Volumen Ø (Stk./Tag) | 436 461 | 253 103 | 205 611 |

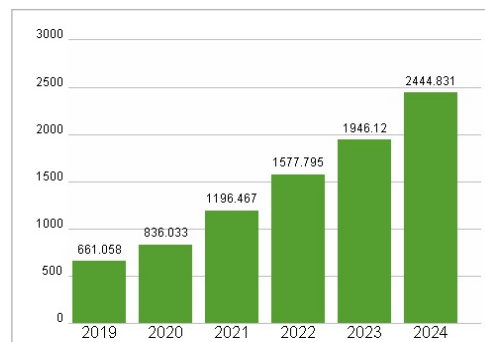
## Aktuelles KGV



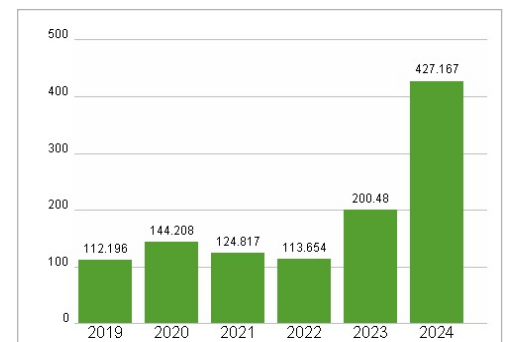
## Dividende je Aktie (USD)



## Unternehmensumsatz (USD)



## EBIT (USD)



Historische Daten: 2024

Erstellt: 02.04.2025 03:40

RISIKOHINWEISE: Die Informationen auf dieser Seite dienen ausschließlich zu Informationszwecken und sollten weder als Verkaufsangebot noch als Aufforderung zum Kauf des Wertpapiers oder einer Empfehlung zugunsten des Wertpapiers verstanden werden. Die baha GmbH und die BAWAG P.S.K. Bank für Arbeit und Wirtschaft und Österreichische Postsparkasse Aktiengesellschaft übernehmen trotz sorgfältigster Recherche keinerlei Haftung für die Richtigkeit der angegebenen Daten.

Factsheet erstellt von: [www.baha.com](http://www.baha.com)