

DO + CO AG

Börse: Düsseldorf

ISIN: AT0000818802

Währung: EUR

Kurs: 179,40 EUR

Stand: 19.12.2024

Die DO & CO AG mit Firmensitz in Wien ist ein weltweit tätiges Gastronomie- und Dienstleistungsunternehmen sowie Österreichs größter Party-Service-Caterer. Die Produktpalette reicht vom Dinner for Two über Vernissagen oder Geburtstagsfeiern bis hin zu Firmenpräsentationen, Pressekonferenzen oder großen Veranstaltungen. Des Weiteren beliefert die DO & CO verschiedene Fluggesellschaften mit Bordmenüs. Das Unternehmen gilt im Airline-Catering als Benchmark der Airline-Industrie. Das Unternehmen besitzt zahlreiche Restaurants und Niederlassungen in Wien und München.

| | |
|----------------------------|---------------|
| Aktuelles KGV | 22,96 |
| Gewinn je Aktie | 6,03 |
| Letzte Dividende je Aktie | - |
| Aktuelle Dividendenrendite | - |
| Cash Flow je Aktie | 16,35 |
| Buchwert je Aktie | 27,00 |
| Akt. Marktkapitalisierung | 1.520,73 Mil. |
| EBIT | 135,79 Mil. |
| EBIT-Marge | 7,46 |

| | |
|-----------|---|
| Industrie | Konsumgüter |
| Sektor | Unterhaltung und Freizeit |
| Subsektor | Restaurants |
| Anschrift | DO & CO AG Stephansplatz 12 A-1010 Wien www.doco.com |

| | |
|--------------------|-----------------------------|
| Investor Relations | Johannes Cerny |
| IR-Telefon | +43 664 80777 2416 |
| IR-Email | investor.relations@doco.com |

| | |
|----------------|---|
| Hauptaktionäre | free float (69.1%), Attila Dogudan Private Foundation (30.9%) |
|----------------|---|

| | |
|-------------|--------|
| Streubesitz | 66,93% |
|-------------|--------|

| | |
|----------|---|
| Vorstand | Attila Doguan Jun., Mag. Bettina Hoefinger, Mag. Johannes Echeverria, M. Serdar Erden |
|----------|---|

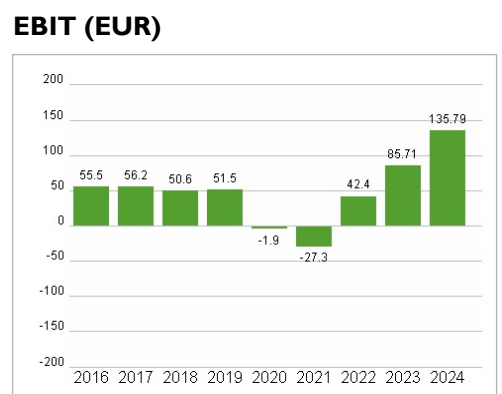
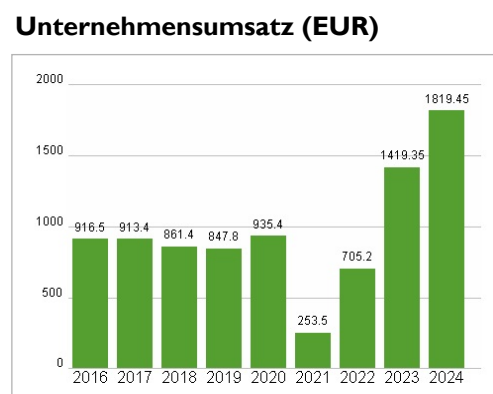
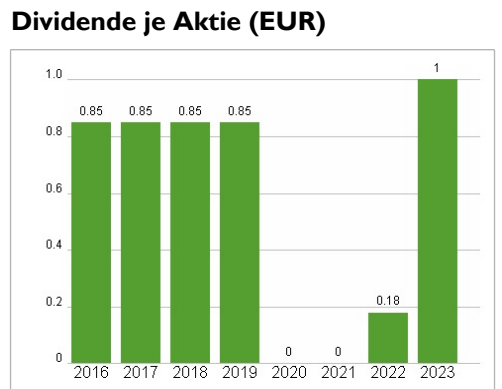
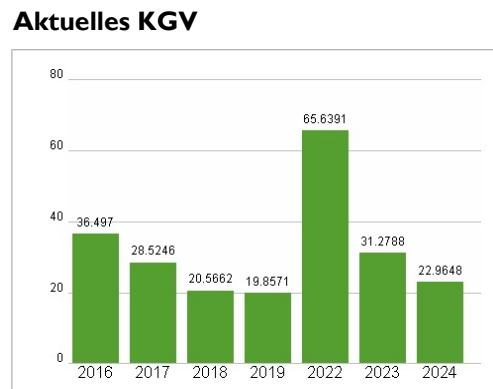
| | |
|--------------|--|
| Aufsichtsrat | Dr. Andreas Bierwirth, Dr. Cem M. Kozlu, Dr. Peter Hoffmann-Ostenhof, Mag. Daniela Neuberger |
|--------------|--|

| | |
|-------------|--------|
| Mitarbeiter | 13 346 |
|-------------|--------|

| | |
|--------|--------------|
| Umsatz | 1819,45 Mil. |
|--------|--------------|



| Wertentwicklung | 1M | 6M | 1J |
|----------------------|---------|---------|---------|
| Performance | +13,78% | +11,64% | +33,73% |
| Volatilität | 25,92 | 38,38 | 32,83 |
| Volumen Ø (Stk./Tag) | 00 | 00 | 00 |



Historische Daten: 2024 Erstellt: 22.12.2024 10:03

RISIKOHINWEISE: Die Informationen auf dieser Seite dienen ausschließlich zu Informationszwecken und sollten weder als Verkaufsangebot noch als Aufforderung zum Kauf des Wertpapiers oder einer Empfehlung zugunsten des Wertpapiers verstanden werden. Die baha GmbH und die BAWAG P.S.K. Bank für Arbeit und Wirtschaft und Österreichische Postsparkasse Aktiengesellschaft übernehmen trotz sorgfältigster Recherche keinerlei Haftung für die Richtigkeit der angegebenen Daten.

Factsheet erstellt von: www.baha.com