

ANHEUSER-BUSCH INBEV

Börse: Hannover ISIN: BE0974293251 Währung: EUR Kurs: 48,34 EUR Stand: 19.12.2024

Anheuser-Busch InBev N.V. ist eine der grössten Brauereien weltweit. Das Produktportfolio des Konzerns beinhaltet über 400 Marken wie beispielsweise Budweiser®, Corona®, Stella Artois®, Beck's®, Leffe®, Pilsner Urquell, Hoegaarden®, Bud Light®, Skol®, Brahma®, Antarctica®, Quilmes®, Victoria®, Modelo Especial®, Michelob Ultra®, Harbin®, Sedrin®, Klinskoye®, Sibirskaia Korona®, Chernigivske® und Jupiler®. Mit Produktionsstätten und Niederlassungen in Europa, Asien-Pazifik, Mexiko, Nordamerika und Lateinamerika ist der Konzern international aktiv.

| | |
|----------------------------|-----------------|
| Aktuelles KGV | 22,05 |
| Gewinn je Aktie | 2,65 |
| Letzte Dividende je Aktie | 0,82 |
| Aktuelle Dividendenrendite | 1,40 |
| Cash Flow je Aktie | 6,58 |
| Buchwert je Aktie | 40,60 |
| Akt. Marktkapitalisierung | 117.774,72 Mil. |
| EBIT | 13966,00 Mil. |
| EBIT-Marge | 23,52 |

| | |
|-----------|--|
| Industrie | Konsumgüter |
| Sektor | Getränke und Nahrungsmittelherstellung |
| Subsektor | Nahrungsmittelherstellung |
| Anschrift | Anheuser-Busch InBev N.V. Grote Markt, 1 BE-1000 Brussel www.ab-inbev.com |

| | |
|--------------------|----------------------------|
| Investor Relations | Lauren Abbott |
| IR-Telefon | +1-212-5734365 |
| IR-Email | Lauren.Abbott@ab-inbev.com |

| | |
|----------------|---|
| Hauptaktionäre | Stichting Anheuser-Busch InBev (33.42%),EPS Participations Sarl (6.75%),BRC Sarl (1.44%),Fonds Voorzitter Verhelst SRL (0.35%)... |
|----------------|---|

Streubesitz 66,38%

| | |
|----------|---|
| Vorstand | Fernando Tennenbaum, Nelson Jamel, Ezgi Barcenas, John Blood, Ricardo Tadeu, Marcel Marcondes, David Almeida, Katherine Barrett,... |
|----------|---|

| | |
|--------------|---|
| Aufsichtsrat | Lynne Biggar, M. Michele Burns, Dr. Aradhana Sarin, Dirk Van de Put, Sabine Chalmers, Paul Cornet de Ways Ruart, Claudio Garcia, Paulo... |
|--------------|---|

Mitarbeiter 154 540

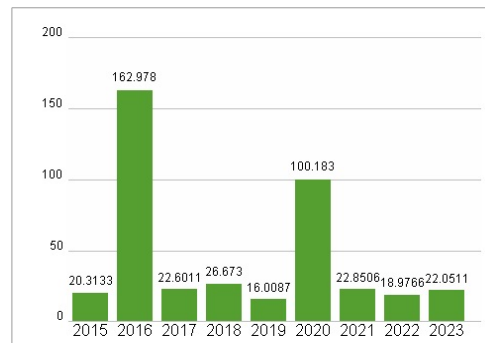
Umsatz 59380,00 Mil.



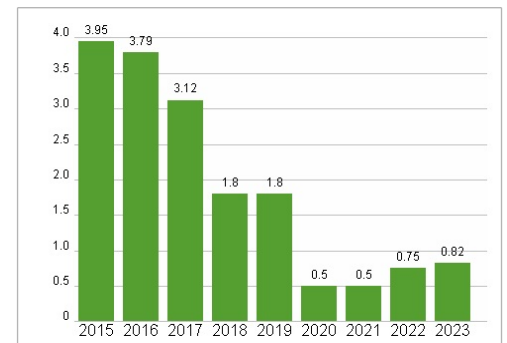
Wertentwicklung

| | 1M | 6M | 1J |
|----------------------|--------|---------|---------|
| Performance | -8,50% | -13,01% | -16,29% |
| Volatilität | 14,84 | 18,99 | 17,97 |
| Volumen Ø (Stk./Tag) | 00 | 03 | 02 |

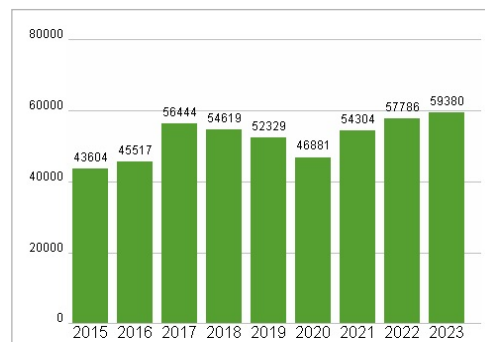
Aktuelles KGV



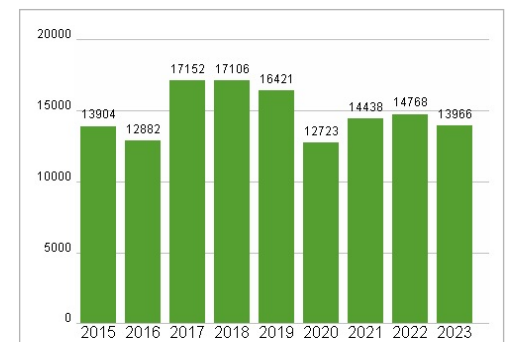
Dividende je Aktie (USD)



Unternehmensumsatz (USD)



EBIT (USD)



Historische Daten: 2023 Erstellt: 22.12.2024 23:51

RISIKOHINWEISE: Die Informationen auf dieser Seite dienen ausschließlich zu Informationszwecken und sollten weder als Verkaufsangebot noch als Aufforderung zum Kauf des Wertpapiers oder einer Empfehlung zugunsten des Wertpapiers verstanden werden. Die baha GmbH und die BAWAG P.S.K. Bank für Arbeit und Wirtschaft und Österreichische Postsparkasse Aktiengesellschaft übernehmen trotz sorgfältigster Recherche keinerlei Haftung für die Richtigkeit der angegebenen Daten.

Factsheet erstellt von: www.baha.com