

# REDCARE PHARMACY INH.

Börse: Hannover

ISIN: NL0012044747

Währung: EUR

Kurs: 120,70 EUR

Stand: 21.01.2025

Shop Apotheke Europe N.V. zählt zu den führenden europäischen Online-Apotheken. Die Gruppe vertreibt hauptsächlich rezeptfreie Arzneimittel sowie apothekenübliche Schönheits- und Pflegeprodukte. In diesem Zusammenhang bietet Shop Apotheke auch umfassende Informationen zu Medikamenten, ihrer Anwendung sowie zu Neben- und Wechselwirkungen.

|                            |               |
|----------------------------|---------------|
| Aktuelles KGV              | -             |
| Gewinn je Aktie            | -0,60         |
| Letzte Dividende je Aktie  | -             |
| Aktuelle Dividendenrendite | -             |
| Cash Flow je Aktie         | 3,20          |
| Buchwert je Aktie          | 27,14         |
| Akt. Marktkapitalisierung  | 2.520,26 Mil. |
| EBIT                       | -17,30 Mil.   |
| EBIT-Marge                 | -0,96         |

|           |   |
|-----------|---|
| Industrie | Konsumgüter   |
| Sektor    | Einzelhändler   |
| Subsektor | Einzelhandel, Drogerien   |
| Anschrift | Redcare Pharmacy N.V.<br>Erik de Rodeweg 11-13<br>Sevenum 5975 WD<br>www.redcare-pharmacy.com |

|                    |                                |
|--------------------|--------------------------------|
| Investor Relations | Monica Ambrosi                 |
| IR-Telefon         |                                |
| IR-Email           | investors@redcare-pharmacy.com |

|                |  |
|----------------|--|
| Hauptaktionäre | Galenica AG (10%), MK Beleggingsmaatschappij Venlo B. V (7.3%) |
|----------------|--|

|             |   |
|-------------|---|
| Streubesitz | - |
|-------------|---|

|          |  |
|----------|--|
| Vorstand | Jasper Eenhorst, Theresa Holler, Lode Fastré, Dirk Brüse |
|----------|--|

|              |   |
|--------------|---|
| Aufsichtsrat | Dr. Björn Söder, Frank Köhler, Henriette Peucker, Jérôme Cochet, Jaska Marianne De Bakker |
|--------------|---|

|             |       |
|-------------|-------|
| Mitarbeiter | 2 075 |
|-------------|-------|


|        |              |
|--------|--------------|
| Umsatz | 1798,80 Mil. |
|--------|--------------|



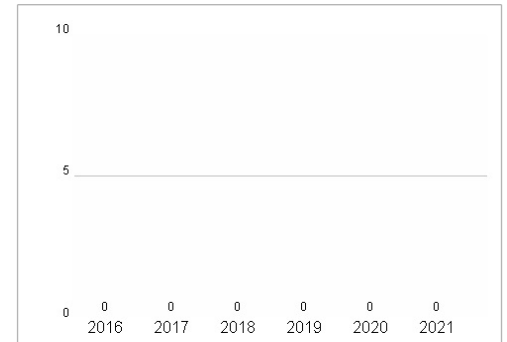
## Wertentwicklung

|                      | 1M      | 6M      | 1J     |
|----------------------|---------|---------|--------|
| Performance          | -11,75% | -14,75% | -8,07% |
| Volatilität          | 42,64   | 46,00   | 50,03  |
| Volumen Ø (Stk./Tag) | 00      | 03      | 13     |

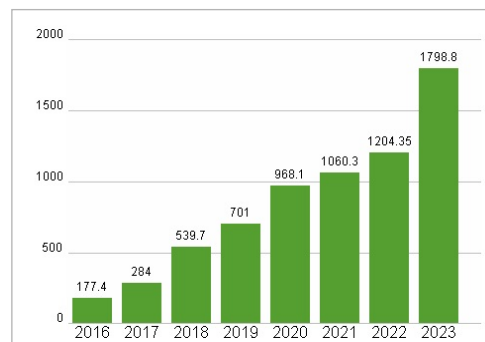
## Aktuelles KGV



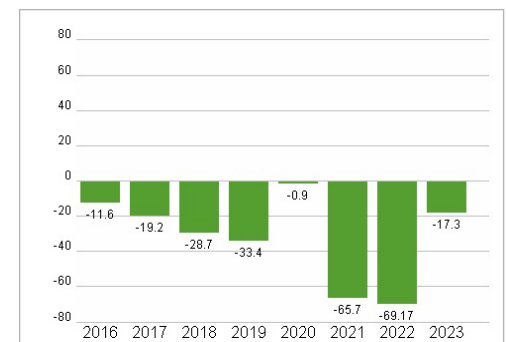
## Dividende je Aktie (EUR)



## Unternehmensumsatz (EUR)



## EBIT (EUR)



Historische Daten: 2023

Erstellt: 22.01.2025 10:45

RISIKOHINWEISE: Die Informationen auf dieser Seite dienen ausschließlich zu Informationszwecken und sollten weder als Verkaufsangebot noch als Aufforderung zum Kauf des Wertpapiers oder einer Empfehlung zugunsten des Wertpapiers verstanden werden. Die baha GmbH und die BAWAG P.S.K. Bank für Arbeit und Wirtschaft und Österreichische Postsparkasse Aktiengesellschaft übernehmen trotz sorgfältigster Recherche keinerlei Haftung für die Richtigkeit der angegebenen Daten.

Factsheet erstellt von: www.baha.com