

REDCARE PHARMACY INH.

Börse: Xetra ISIN: NL0012044747 Währung: EUR Kurs: 123,70 EUR Stand: 03.04.2025

Shop Apotheke Europe N.V. zählt zu den führenden europäischen Online-Apotheken. Die Gruppe vertreibt hauptsächlich rezeptfreie Arzneimittel sowie apothekenübliche Schönheits- und Pflegeprodukte. In diesem Zusammenhang bietet Shop Apotheke auch umfassende Informationen zu Medikamenten, ihrer Anwendung sowie zu Neben- und Wechselwirkungen.


| | |
|----------------------------|--|
| Aktuelles KGV | - |
| Gewinn je Aktie | -2,26 |
| Letzte Dividende je Aktie | - |
| Aktuelle Dividendenrendite | - |
| Cash Flow je Aktie | 1,10 |
| Buchwert je Aktie | 24,07 |
| Akt. Marktkapitalisierung | 2.667,99 Mil. |
| EBIT | -38,99 Mil. |
| EBIT-Marge | -1,64 |
| Industrie | Konsumgüter |
| Sektor | Einzelhändler |
| Subsektor | Einzelhandel, Drogerien |
| Anschrift | Redcare Pharmacy N.V. Erik de Rodeweg 11-13 Sevenum 5975 WD www.redcare-pharmacy.com |
| Investor Relations | Monica Ambrosi |
| IR-Telefon | |
| IR-Email | investors@redcare-pharmacy.com |
| Hauptaktionäre | Galenica Ltd. (10.1%), MK Beleggingsmaatschappij B. V (7.3%), Smallcap World Fund Inc. (5.4%), DWS Investment GmbH (4.0%), Goldman Sachs |
| Streubesitz | - |
| Vorstand | Jasper Eenhorst, Theresa Holler, Lode Fastré, Dirk Brüse |
| Aufsichtsrat | Dr. Björn Söder, Frank Köhler, Henriette Peucker, Jérôme Cochet, Jaska Marianne De Bakker |
| Mitarbeiter | 2 266 |
| Umsatz | 2370,58 Mil. |



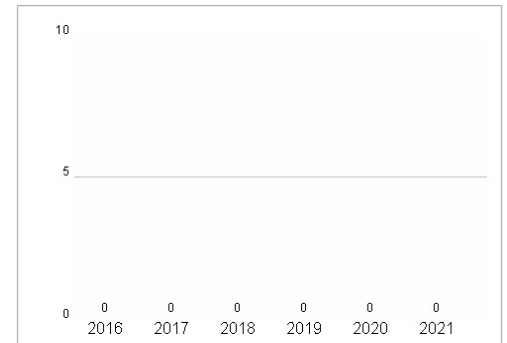
Wertentwicklung

| | 1M | 6M | 1J |
|----------------------|---------|--------|---------|
| Performance | 0,00% | -8,88% | -17,37% |
| Volatilität | 52,40 | 46,32 | 47,75 |
| Volumen Ø (Stk./Tag) | 120 576 | 83 815 | 78 234 |

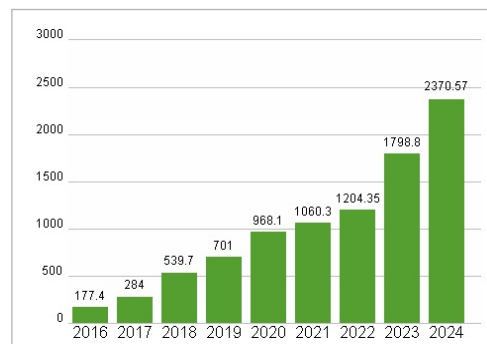
Aktuelles KGV



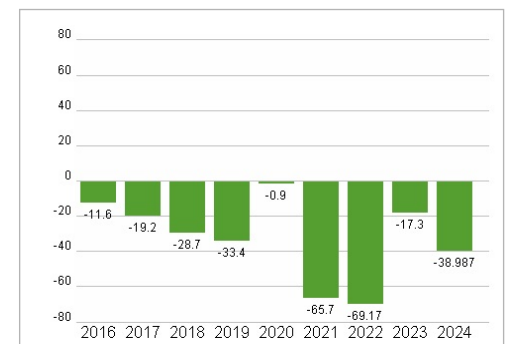
Dividende je Aktie (EUR)



Unternehmensumsatz (EUR)



EBIT (EUR)



Historische Daten: 2024 Erstellt: 05.04.2025 16:15