

# REDCARE PHARMACY INH.

Börse: Frankfurt

ISIN: NL0012044747

Währung: EUR

Kurs: 136,30 EUR

Stand: 19.12.2024

Shop Apotheke Europe N.V. zählt zu den führenden europäischen Online-Apotheken. Die Gruppe vertreibt hauptsächlich rezeptfreie Arzneimittel sowie apothekenübliche Schönheits- und Pflegeprodukte. In diesem Zusammenhang bietet Shop Apotheke auch umfassende Informationen zu Medikamenten, ihrer Anwendung sowie zu Neben- und Wechselwirkungen.

Aktuelles KGV	-
Gewinn je Aktie	-0,60
Letzte Dividende je Aktie	-
Aktuelle Dividendenrendite	-
Cash Flow je Aktie	3,20
Buchwert je Aktie	27,14
Akt. Marktkapitalisierung	2.520,26 Mil.
EBIT	-17,30 Mil.
EBIT-Marge	-0,96

Industrie	Konsumgüter
Sektor	Einzelhändler
Subsektor	Einzelhandel, Drogerien
Anschrift	Redcare Pharmacy N.V. Erik de Rodeweg 11-13 Sevenum 5975 WD www.redcare-pharmacy.com

Investor Relations	Monica Ambrosi
IR-Telefon	
IR-Email	investors@redcare-pharmacy.com

Hauptaktionäre	Galenica AG (10%), MK Beleggingsmaatschappij Venlo B. V (7.3%)
----------------	--

Streubesitz	-
-------------	---

Vorstand	Jasper Eenhorst, Marc Fischer, Stephan Weber, Theresa Holler
----------	--

Aufsichtsrat	Dr. Björn Söder, Frank Köhler, Henriette Peucker, Jérôme Cochet, Jaska Marianne De Bakker
--------------	---

Mitarbeiter	2 075
-------------	-------


Umsatz	1798,80 Mil.
--------	--------------



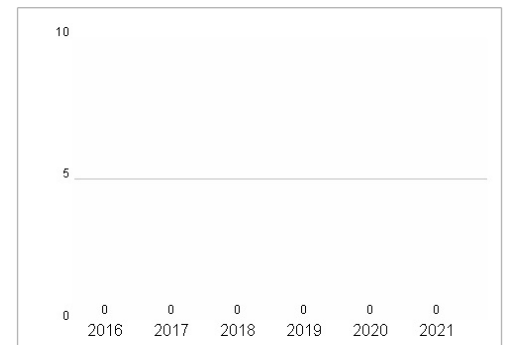
## Wertentwicklung

	1M	6M	1J
Performance	-6,67%	+16,77%	+5,85%
Volatilität	45,55	46,22	46,67
Volumen Ø (Stk./Tag)	790	867	1 104

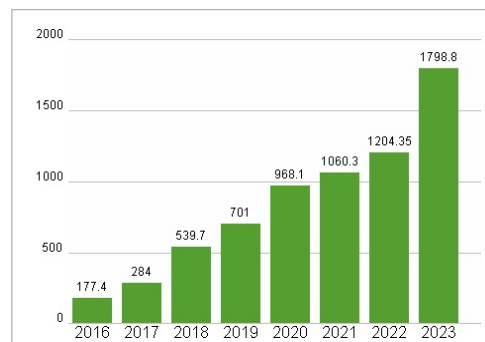
## Aktuelles KGV



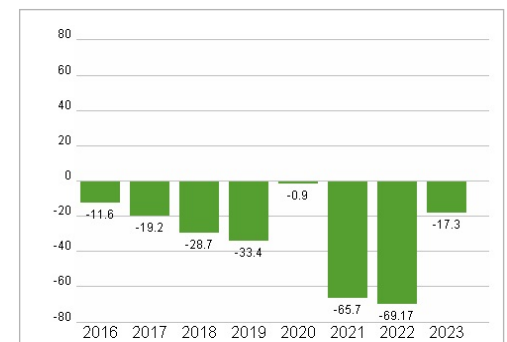
## Dividende je Aktie (EUR)



## Unternehmensumsatz (EUR)



## EBIT (EUR)



Historische Daten: 2023

Erstellt: 22.12.2024 23:09

RISIKOHINWEISE: Die Informationen auf dieser Seite dienen ausschließlich zu Informationszwecken und sollten weder als Verkaufsangebot noch als Aufforderung zum Kauf des Wertpapiers oder einer Empfehlung zugunsten des Wertpapiers verstanden werden. Die baha GmbH und die BAWAG P.S.K. Bank für Arbeit und Wirtschaft und Österreichische Postsparkasse Aktiengesellschaft übernehmen trotz sorgfältigster Recherche keinerlei Haftung für die Richtigkeit der angegebenen Daten.

Factsheet erstellt von: www.baha.com