

# REDCARE PHARMACY INH.

Börse: Stuttgart

ISIN: NL0012044747

Währung: EUR

Kurs: 115,10 EUR

Stand: 20.02.2025

Shop Apotheke Europe N.V. zählt zu den führenden europäischen Online-Apotheken. Die Gruppe vertreibt hauptsächlich rezeptfreie Arzneimittel sowie apothekenübliche Schönheits- und Pflegeprodukte. In diesem Zusammenhang bietet Shop Apotheke auch umfassende Informationen zu Medikamenten, ihrer Anwendung sowie zu Neben- und Wechselwirkungen.

|                            |   |
|----------------------------|---|
| Aktuelles KGV              | -   |
| Gewinn je Aktie            | -0,60   |
| Letzte Dividende je Aktie  | -   |
| Aktuelle Dividendenrendite | -   |
| Cash Flow je Aktie         | 3,20  |
| Buchwert je Aktie          | 27,14   |
| Akt. Marktkapitalisierung  | 2.520,26 Mil.   |
| EBIT                       | -17,30 Mil.   |
| EBIT-Marge                 | -0,96   |
| Industrie                  | Konsumgüter   |
| Sektor                     | Einzelhändler   |
| Subsektor                  | Einzelhandel,<br>Drogerie   |
| Anschrift                  | Redcare Pharmacy N.V.<br>Erik de Rodeweg 11-13<br>Sevenum 5975 WD<br>www.redcare-pharmacy.com |
| Investor Relations         | Monica Ambrosi  |
| IR-Telefon                 |   |
| IR-Email                   | investors@redcare-pharmacy.com  |
| Hauptaktionäre             | Galenica AG (10%), MK Beleggingsmaatschappij Venlo B. V (7.3%)                                |
| Streubesitz                | -   |
| Vorstand                   | Jasper Eenhorst, Theresa Holler, Lode Fastré, Dirk Brüse                                      |
| Aufsichtsrat               | Dr. Björn Söder, Frank Köhler, Henriette Peucker, Jérôme Cochet, Jaska Marianne De Bakker     |
| Mitarbeiter                | 2 075   |
| Umsatz                     | 1798,80 Mil.  |



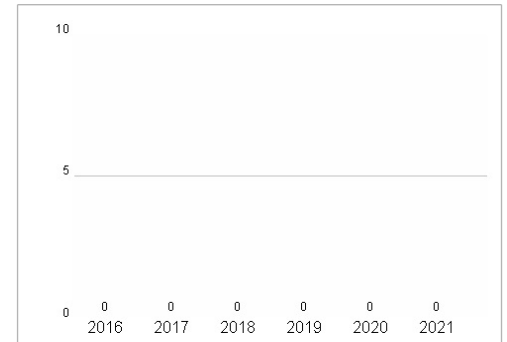
## Wertentwicklung

|                      | 1M     | 6M     | 1J      |
|----------------------|--------|--------|---------|
| Performance          | -7,59% | -8,04% | -19,65% |
| Volatilität          | 29,45  | 39,07  | 44,73   |
| Volumen Ø (Stk./Tag) | 819    | 1 105  | 1 332   |

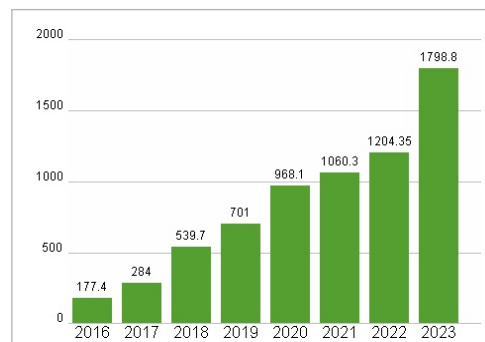
## Aktuelles KGV



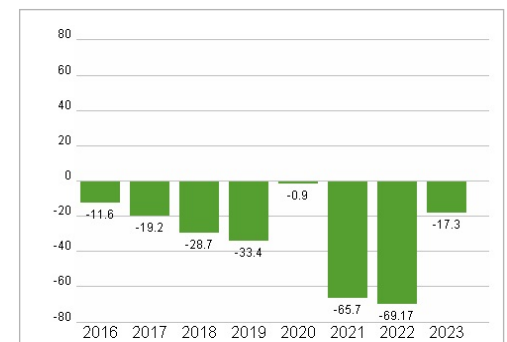
## Dividende je Aktie (EUR)



## Unternehmensumsatz (EUR)



## EBIT (EUR)



Historische Daten: 2023

Erstellt: 23.02.2025 12:50