

SCOR SE

Börse: SIX Swiss Exchange

ISIN: FR0010411983

Währung: CHF

Kurs: 21,90 CHF

Stand: 19.12.2024

Scor SE ist eine international tätige Versicherungsgruppe mit Fokus auf Risikoversicherungen. Die Kerngeschäftsaktivitäten des Konzerns sind in die Sektoren SCOR Global P & C und SCOR Global Life gegliedert. Im Weiteren agiert der Konzern im Assetmanagement mit der Division SCOR Global Investments. SCOR Global P & C ist auf Schaden- und Unfallrückversicherungen spezialisiert. Versicherungsleistungen werden hauptsächlich in den Bereichen industrielle und kommerzielle Risiken, Sachschäden, Haftpflicht, Fahrzeuge, Landwirtschaft, Marine, Luft- und Raumfahrt und Kreditbürgschaften offeriert. SCOR Global Life ist überwiegend in Europa als Lebens-Rückversicherer aktiv. Angeboten werden neben den traditionellen Versicherungsrisiken wie Unfall oder Tod auch die Versicherung von Profisportlern oder Risikogruppen. Im Oktober 2013 übernahm die SCOR die Generali U.S. und verstärkt seine Marktposition auf dem US Lebensrückversicherungsmarkt. Für die Vermögensverwaltung des Konzerns ist der Bereich SCOR Global Investments zuständig. Die Gesellschaft wurde 1970 auf Veranlassung der französischen Regierung gegründet.

Aktuelles KGV	5,86
Gewinn je Aktie	4,52
Letzte Dividende je Aktie	1,80
Aktuelle Dividendenrendite	6,80
Cash Flow je Aktie	8,23
Buchwert je Aktie	26,11
Akt. Marktkapitalisierung	4.757,58 Mil.
EBIT	1366,00 Mil.
EBIT-Marge	7,91
Industrie	Finanzdienstleister
Sektor	Versicherungen
Subsektor	-
Anschrift	-

Scor SE
5, avenue Kléber
F-75795 Paris Cedex 16
www.scor.com/index.php

Investor Relations Yves CORMIER
IR-Telefon + 44 (0) 782 337 15
IR-Email InvestorRelations@scor.com

Hauptaktionäre
Employees (5.84%),ACM Vie S.A. (5.21%),BNP Paribas Cardif (5.02%),Norges Bank (4.99%)

Streubesitz -

Vorstand
François de Varenne, Jean-Paul Conoscente, Claire Le Gall-Robinson, Fabian Uffer, Claudia Dill, Redmond Murphy

Aufsichtsrat
Fabrice Brégier, Augustin de Romanet, Marc Bükler, Adrien Couret, Martine Gerow, Patricia Lacoste, Vanessa Marquette, Bruno Pfister...

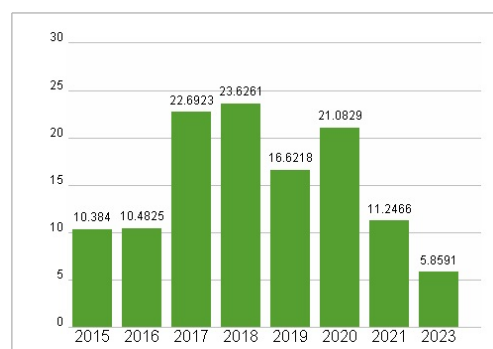
Mitarbeiter 3 491

Umsatz 17279,00 Mil.

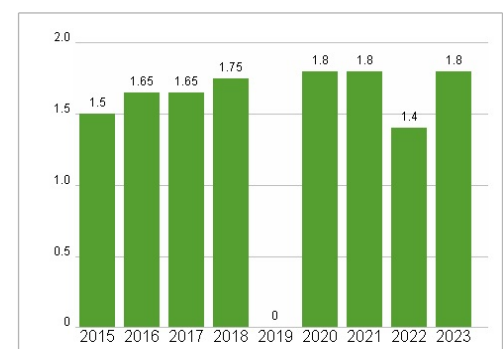


Wertentwicklung	1M	6M	1J
Performance	-2,41%	-18,34%	-12,36%
Volatilität	3,28	41,58	36,02
Volumen Ø (Stk./Tag)	20	19	29

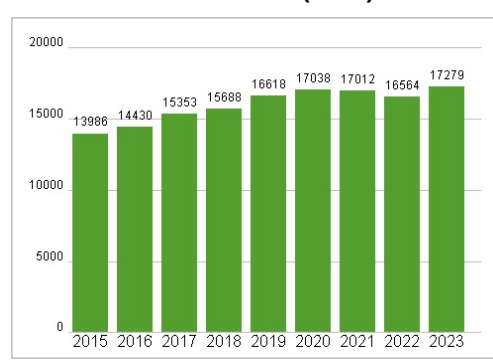
Aktuelles KGV



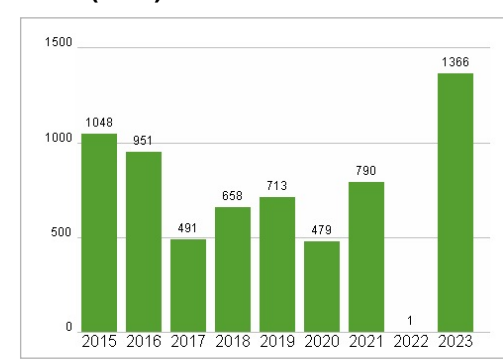
Dividende je Aktie (EUR)



Unternehmensumsatz (EUR)



EBIT (EUR)



Historische Daten: 2023 Erstellt: 23.12.2024 17:47

RISIKOHINWEISE: Die Informationen auf dieser Seite dienen ausschließlich zu Informationszwecken und sollten weder als Verkaufsangebot noch als Aufforderung zum Kauf des Wertpapiers oder einer Empfehlung zugunsten des Wertpapiers verstanden werden. Die baha GmbH und die BAWAG P.S.K. Bank für Arbeit und Wirtschaft und Österreichische Postsparkasse Aktiengesellschaft übernehmen trotz sorgfältigster Recherche keinerlei Haftung für die Richtigkeit der angegebenen Daten. Factsheet erstellt von: www.baha.com