

# ANHEUSER-BUSCH INBEV

Börse: Düsseldorf      ISIN: BE0974293251      Währung: EUR      Kurs: 46,17 EUR      Stand: 21.01.2025

Anheuser-Busch InBev N.V. ist eine der grössten Brauereien weltweit. Das Produktportfolio des Konzerns beinhaltet über 400 Marken wie beispielsweise Budweiser®, Corona®, Stella Artois®, Beck's®, Leffe®, Pilsner Urquell, Hoegaarden®, Bud Light®, Skol®, Brahma®, Antarctica®, Quilmes®, Victoria®, Modelo Especial®, Michelob Ultra®, Harbin®, Sedrin®, Klinskoye®, Sibirskaia Korona®, Chernigivske® und Jupiler®. Mit Produktionsstätten und Niederlassungen in Europa, Asien-Pazifik, Mexiko, Nordamerika und Lateinamerika ist der Konzern international aktiv.

Aktuelles KGV	22,05
Gewinn je Aktie	2,65
Letzte Dividende je Aktie	0,82
Aktuelle Dividendenrendite	1,40
Cash Flow je Aktie	6,58
Buchwert je Aktie	40,60
Akt. Marktkapitalisierung	117.774,72 Mil.
EBIT	13966,00 Mil.
EBIT-Marge	23,52

Industrie	Konsumgüter
Sektor	Getränke und Nahrungsmittelherstellung
Subsektor	Nahrungsmittelherstellung
Anschrift	Anheuser-Busch InBev N.V. Grote Markt, 1 BE-1000 Brussel www.ab-inbev.com

Investor Relations	Lauren Abbott
IR-Telefon	+1-212-5734365
IR-Email	Lauren.Abbott@ab-inbev.com

Hauptaktionäre	Stichting Anheuser-Busch InBev (33.42%),EPS Participations Sarl (6.75%),BRC Sarl (1.44%),Fonds Voorzitter Verhelst SRL (0.35%)...
----------------	---

Streubesitz	66,38%
-------------	--------

Vorstand	Fernando Tennenbaum, Nelson Jamel, Ezgi Barcenas, John Blood, Ricardo Tadeu, Marcel Marcondes, David Almeida, Katherine Barrett,...
----------	---

Aufsichtsrat	Lynne Biggar, M. Michele Burns, Dr. Aradhana Sarin, Dirk Van de Put, Sabine Chalmers, Paul Cornet de Ways Ruart, Claudio Garcia, Paulo...
--------------	---

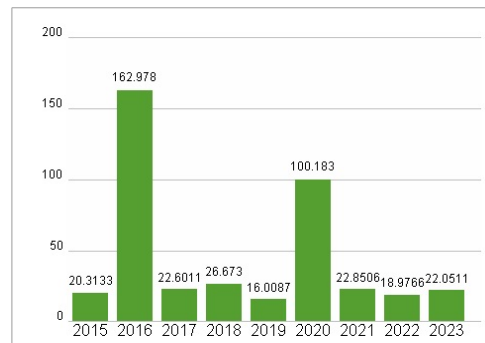
Mitarbeiter	154 540
-------------	---------

Umsatz	59380,00 Mil.
--------	---------------

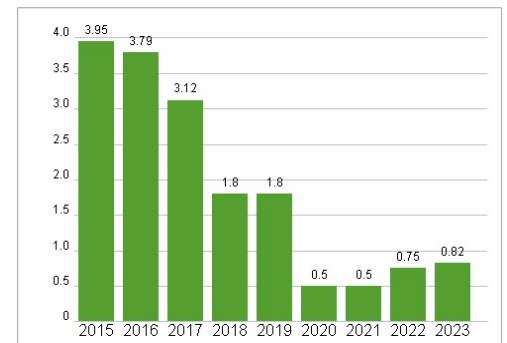


Wertentwicklung	1M	6M	1J
Performance	-4,59%	-17,76%	-20,07%
Volatilität	21,22	19,69	19,18
Volumen Ø (Stk./Tag)	29	07	09

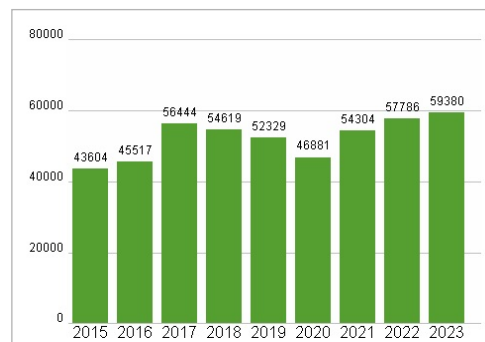
## Aktuelles KGV



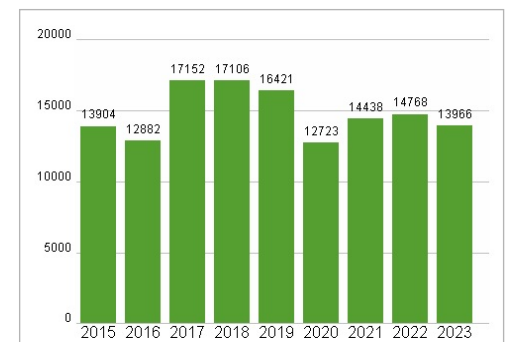
## Dividende je Aktie (USD)



## Unternehmensumsatz (USD)



## EBIT (USD)



Historische Daten: 2023      Erstellt: 22.01.2025 20:16

RISIKOHINWEISE: Die Informationen auf dieser Seite dienen ausschließlich zu Informationszwecken und sollten weder als Verkaufsangebot noch als Aufforderung zum Kauf des Wertpapiers oder einer Empfehlung zugunsten des Wertpapiers verstanden werden. Die baha GmbH und die BAWAG P.S.K. Bank für Arbeit und Wirtschaft und Österreichische Postsparkasse Aktiengesellschaft übernehmen trotz sorgfältigster Recherche keinerlei Haftung für die Richtigkeit der angegebenen Daten.

Factsheet erstellt von: www.baha.com