

KIMBERLY-CLARK DL 1,25

Börse: München

ISIN: US4943681035

Währung: EUR

Kurs: 126,66 EUR

Stand: 26.09.2024

Kimberly-Clark Corp. zählt zu den weltweit führenden Herstellern von Konsumgütern. Die Produktpalette umfasst Papierhygieneartikel, und Körperpflegeprodukte. Der Konzern entwickelt und produziert sowohl für Privatanwender als auch für industrielle Bereiche und versorgt diese mit Taschentücher, Toilettenpapier, Windeln, Seifen, Sanitärzubehör und Tüchern. Das frühere Segment Health Care wurde im November 2014 ausgegliedert und zu dem eigenständigen Unternehmen Halyard Health Inc.

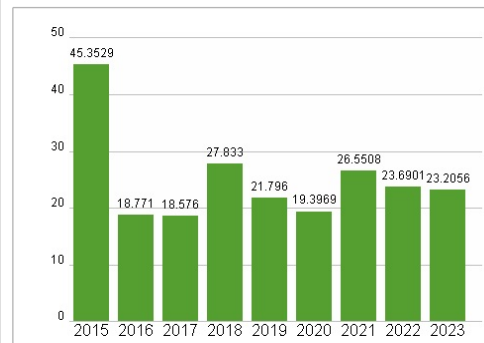
| | |
|----------------------------|--|
| Aktuelles KGV | 23,21 |
| Gewinn je Aktie | 5,24 |
| Letzte Dividende je Aktie | 4,72 |
| Aktuelle Dividendenrendite | 3,88 |
| Cash Flow je Aktie | 10,51 |
| Buchwert je Aktie | 3,17 |
| Akt. Marktkapitalisierung | 40.934,68 Mil. |
| EBIT | 2344,00 Mil. |
| EBIT-Marge | 11,49 |
| Industrie | Rohstoffe |
| Sektor | Holz und Papier |
| Subsektor | Papierprodukte |
| Anschrift | Kimberly-Clark Corporation PO Box 619100 Dallas, TX 75261-9100, USA www.kimberly-clark.com |
| Investor Relations | Christina Cheng |
| IR-Telefon | +1-972-281-1318 |
| IR-Email | KC.InvestorRelations@kcc.com |
| Hauptaktionäre | BlackRock Inc. (9.22%), Vanguard Group (8.95%), State Street Corporation (5.43%), SCHWAB CHARLES INVESTMENT MANAGEMENT INC. (2.12%), GEODE |
| Streubesitz | 78,20% |
| Vorstand | Nelson Urdaneta, Ehab Abou-Oaf, Doug Cunningham, Tamera Fenske, Zack Hicks, Sandi Karrmann, Alison Lewis, Robert Long, Jeff Malinski |
| Aufsichtsrat | Michael D. Hsu, John W. Culver, Deirdre Mahlan, Jaime Ramirez, Sherilyn S. McCoy, Dunia A. Shive, Mae C. Jemison, M.D., Christa S... |
| Mitarbeiter | - |
| Umsatz | 20400,00 Mil. |



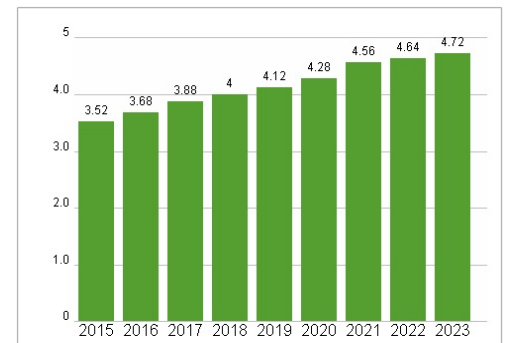
Wertentwicklung

| | 1M | 6M | 1J |
|----------------------|--------|--------|--------|
| Performance | -1,33% | +9,28% | +8,76% |
| Volatilität | 13,94 | 18,01 | 16,29 |
| Volumen Ø (Stk./Tag) | 01 | 01 | 01 |

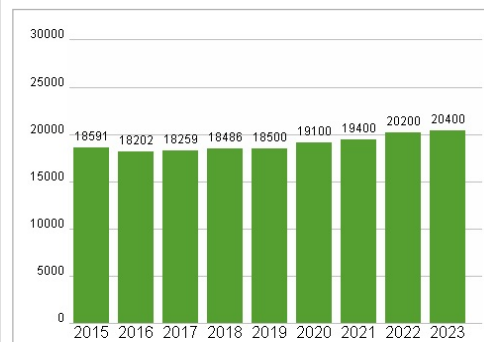
Aktuelles KGV



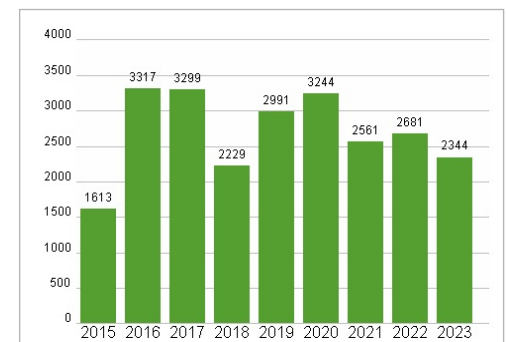
Dividende je Aktie (USD)



Unternehmensumsatz (USD)



EBIT (USD)



Historische Daten: 2023 Erstellt: 28.09.2024 04:22