

CAIXABANK S.A. EO

Börse: TradeGate

ISIN: ES0140609019

Währung: EUR

Kurs: 5,07 EUR

Stand: 20.12.2024

CaixaBank SA (vormals Criteria CaixaCorp. SA) ist eine international tätige Finanzdienstleistungsgruppe. Als Universalbank mit über 5.000 Filialen und mehr als 9.500 Bancomaten ist die CaixaBank flächendeckend in Spanien präsent und betreut mehr als 13 Millionen Kunden. Im Weiteren bietet der Konzern ergänzend zu seinen Bankprodukten ein breites Spektrum an Lebens- und Nicht-Lebensversicherungen an. International ist die CaixaBank SA über strategische Allianzen mit internationalen Bankenpartnern, operativen Niederlassungen und Repräsentanzen tätig. Im Mai 2015 fusionierte die CaixaBank mit der Barclays Bank SAU. Criteria CaixaHolding ist Hauptaktionär der CaixaBank SA. Mitte September 2020 wurde die Fusion mit Bankia S.A. beschlossen.

Aktuelles KGV	5,81
Gewinn je Aktie	0,64
Letzte Dividende je Aktie	0,39
Aktuelle Dividendenrendite	10,51
Cash Flow je Aktie	2,10
Buchwert je Aktie	4,84
Akt. Marktkapitalisierung	27.982,95 Mil.
EBIT	6924,00 Mil.
EBIT-Marge	-
Industrie	Finanzdienstleister

Sektor	Besondere Finanzdienstleister
Subsektor	-
Anschrift	CaixaBank S.A. Avda. Diagonal, 621-629, Torre II, Planta 8 ES-08028 Barcelona www.caixabank.com/index_en.html

Investor Relations	
IR-Telefon	+34-93-4111-7503
IR-Email	investors@caixabank.com

Hauptaktionäre	"la Caixa" Foundation (31.9%), FROB (17.3%)
----------------	---

Streubesitz	54,97%
-------------	--------

Vorstand	Javier Pano, Iñaki Badiola, Luis Javier Blas, Matthias Bulach, Óscar Calderón, Manuel Galarza, David López, María Luisa Martínez, Jaume...
----------	--

Aufsichtsrat	Jose Ignacio Goirigolzarri, Tomás Muniesa, Cristina Garmendia, Eduardo Javier Sanchiz, Eva Castillo, Francisco Javier Campo, Gonzalo...
--------------	---

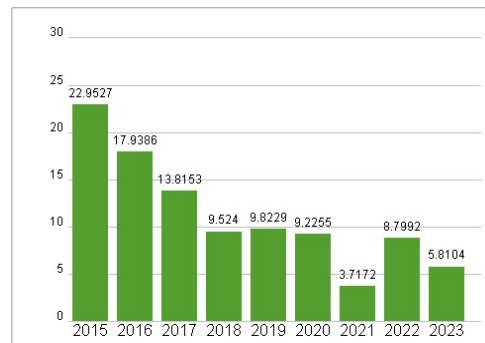
Mitarbeiter	44 863
-------------	--------

Umsatz	0,00 Mil.
--------	-----------

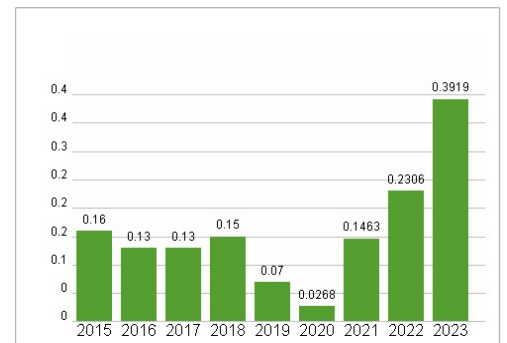


Wertentwicklung	1M	6M	1J
Performance	-3,23%	+3,25%	+36,10%
Volatilität	24,70	27,97	27,81
Volumen Ø (Stk./Tag)	23 020	19 099	21 999

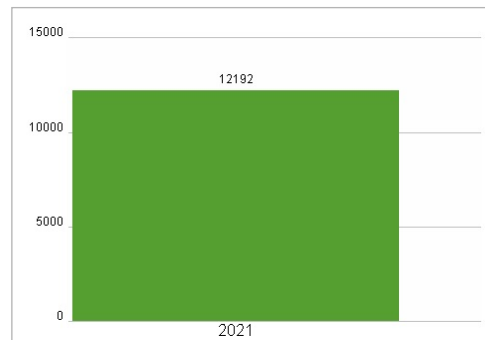
Aktuelles KGV



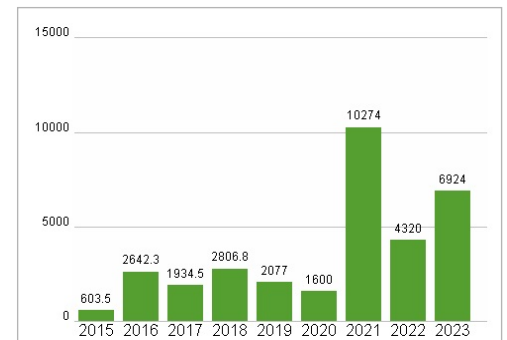
Dividende je Aktie (EUR)



Unternehmensumsatz (EUR)



EBIT (EUR)



Historische Daten: 2023 Erstellt: 23.12.2024 15:13

RISIKOHINWEIS: Die Informationen auf dieser Seite dienen ausschließlich zu Informationszwecken und sollten weder als Verkaufsangebot noch als Aufforderung zum Kauf des Wertpapiers oder einer Empfehlung zugunsten des Wertpapiers verstanden werden. Die baha GmbH und die BAWAG P.S.K. Bank für Arbeit und Wirtschaft und Österreichische Postsparkasse Aktiengesellschaft übernehmen trotz sorgfältigster Recherche keinerlei Haftung für die Richtigkeit der angegebenen Daten.

Factsheet erstellt von: www.baha.com