

# Sonova Holding AG

Börse: Nasdaq Other OTC

ISIN: CH0012549785

Währung: USD

Kurs: 327,20 USD

Stand: 14.01.2025

Sonova mit Hauptsitz in Stäfa in der Schweiz ist ein führender Anbieter von innovativen Lösungen rund um das Thema Hören. Die Gruppe ist im Markt durch ihre Kernmarken Phonak, Unitron, Hansaton, Advanced Bionics und die Marken des Audiological-Care-Geschäfts vertreten, wie zum Beispiel AudioNova, Geers, Boots Hearing Care, Connect Hearing und Lapperre. Gegründet 1947, ist die Gruppe heute weltweit in über 100 Ländern vertreten, beschäftigt mehr als 14'000 Mitarbeiter und erzielte im Geschäftsjahr 2020/21 einen Umsatz von CHF 2,6 Mrd. sowie einen Gewinn nach Steuern von CHF 585 Mio.

Aktuelles KGV	25,90
Gewinn je Aktie	10,08
Letzte Dividende je Aktie	4,30
Aktuelle Dividendenrendite	1,65
Cash Flow je Aktie	12,63
Buchwert je Aktie	41,43
Akt. Marktkapitalisierung	15.568,56 Mil.
EBIT	669,90 Mil.
EBIT-Marge	18,47

Industrie	Gesundheitswesen
Sektor	Gesundheitsanbieter
Subsektor	Gesundheitswesen, Krankenkassen
Anschrift	Sonova Holding AG Laubisrütistraße 28 CH-8712 Stäfa www.sonova.com

Investor Relations	Thomas Bernhardt Bernhardtschütten
IR-Telefon	+41-58-928-3344
IR-Email	ir@sonova.com

Hauptaktionäre	Beda Diethelm and Annamaria Diethelm-Pandiani (11.26%), Family of Hans-Ueli Rihs (6.18%), BlackRock, Inc. (5.1%), UBS Fund Management...
----------------	--

Streubesitz	79,40%
-------------	--------

Vorstand	Matthias Düllmann, Ludger Althoff, Robert Woolley, Lilika Beck, Oliver Lux, Katya Kruglova, Alistair Simpson
----------	--

Aufsichtsrat	Robert F. Spoerry, Stacy Enxing Seng, Adrian Widmer, Lukas Braunschweiler, Lynn Dorsey Bleil, Roland Diggelmann, Ronald van der Vis...
--------------	--

Mitarbeiter	18 151
-------------	--------

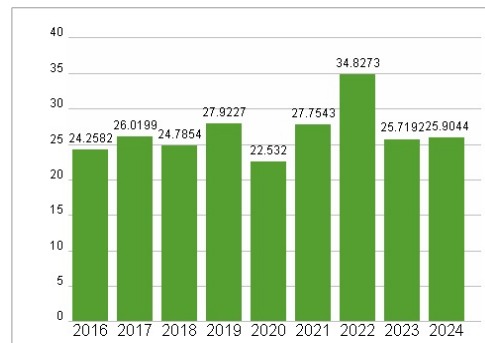
Umsatz	3626,90 Mil.
--------	--------------



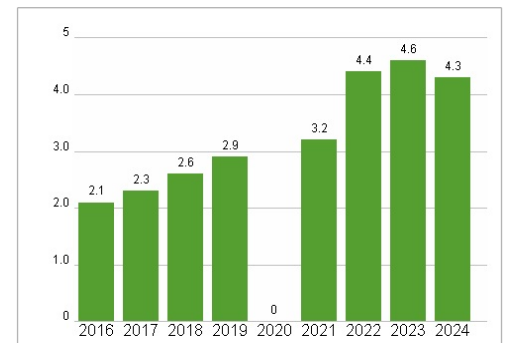
## Wertentwicklung

	1M	6M	1J
Performance	0,00%	+5,53%	-1,37%
Volatilität	11,42	34,80	34,06
Volumen Ø (Stk./Tag)	63	119	163

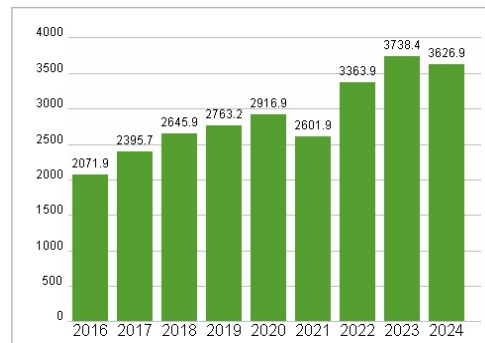
## Aktuelles KGV



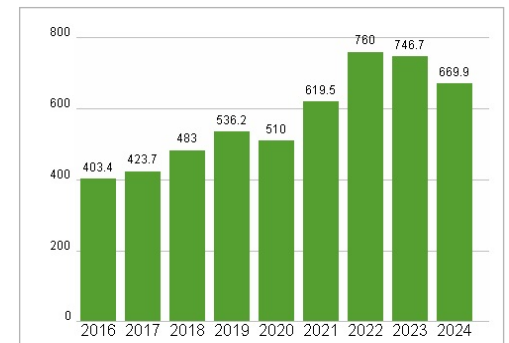
## Dividende je Aktie (CHF)



## Unternehmensumsatz (CHF)



## EBIT (CHF)



Historische Daten: 2024 Erstellt: 22.01.2025 16:46

RISIKOHINWEIS: Die Informationen auf dieser Seite dienen ausschließlich zu Informationszwecken und sollten weder als Verkaufsangebot noch als Aufforderung zum Kauf des Wertpapiers oder einer Empfehlung zugunsten des Wertpapiers verstanden werden. Die baha GmbH und die BAWAG P.S.K. Bank für Arbeit und Wirtschaft und Österreichische Postsparkasse Aktiengesellschaft übernehmen trotz sorgfältigster Recherche keinerlei Haftung für die Richtigkeit der angegebenen Daten.

Factsheet erstellt von: www.baha.com