

SCHNEIDER ELEC. INH. EO 4

Börse: TradeGate

ISIN: FR0000121972

Währung: EUR

Kurs: 263,65 EUR

Stand: 21.01.2025

Schneider Electric SA ist auf die Herstellung von Produkten in den Bereichen elektrische Energieverteilung und industrielle Automation spezialisiert. Zum Unternehmen gehören die weltweit bekannten Marken SQUARE D und Merlin Gerin. Die Gesellschaft agiert hauptsächlich in den Feldern Energie und Infrastruktur, Netzwerk- und Datenindustrie sowie industrielle und private Gebäudetechnik und stellt dabei Erneuerbare Energien, Utility Management (u.a. Beleuchtung, Ventilation, Aufzüge und Alarmsysteme), Intelligente Stromversorgung, Prozessautomation, Energieversorgung, Kühlsysteme und Sicherheitstechnik zur Verfügung.

Aktuelles KGV	25,42
Gewinn je Aktie	7,15
Letzte Dividende je Aktie	3,50
Aktuelle Dividendenrendite	1,93
Cash Flow je Aktie	10,55
Buchwert je Aktie	47,27
Akt. Marktkapitalisierung	101.768,81 Mil.
EBIT	5933,00 Mil.
EBIT-Marge	16,53

Industrie	Industrie
Sektor	Maschinenbau
Subsektor	-
Anschrift	Schneider Electric SE 35 rue Joseph Monier F-92506 Rueil Malmaison www.se.com/

Investor Relations	Anthony Song
IR-Telefon	+33-1-4129-8329
IR-Email	

Hauptaktionäre	Free float (80%), BlackRock, Inc. (7.3%), Sun Life Financial, Inc. (6.8%), Employees (3.8%), Group-owned stock (2.1%)
----------------	---

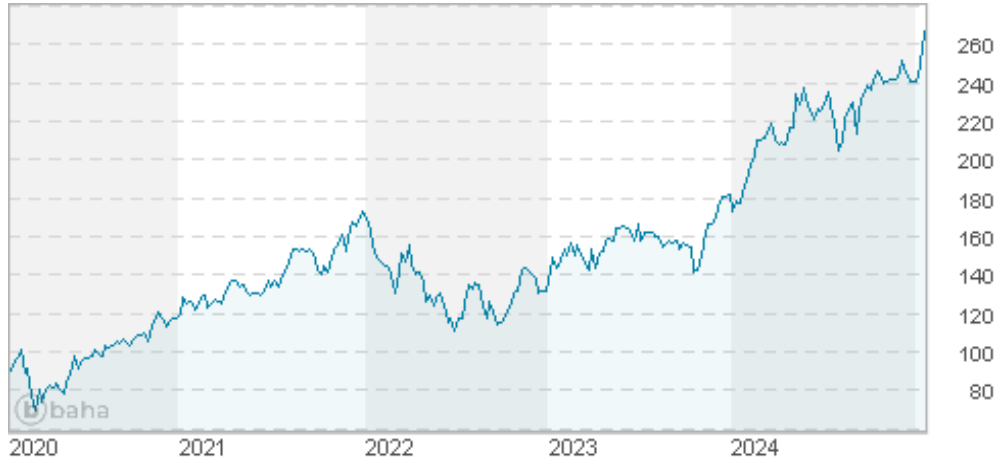
Streubesitz	79,30%
-------------	--------

Vorstand	Hilary Maxson, Charise Le, Chris Leong, Hervé Coureil, Mourad Tamoud, Nadège Petit, Gwenaëlle Avicé-Huet, Peter Weckesser, Annette...
----------	---

Aufsichtsrat	Jean-Pascal Tricoire, Fred Kindle, Léo Apotheker, Nive Bhagat, Cécile Cabanis, Rita Felix, Linda Knoll, Jill Lee, Xiaoyun Ma, Anna...
--------------	---

Mitarbeiter	168 044
-------------	---------

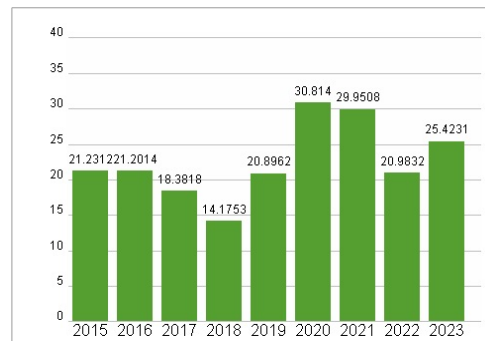
Umsatz	35902,00 Mil.
--------	---------------



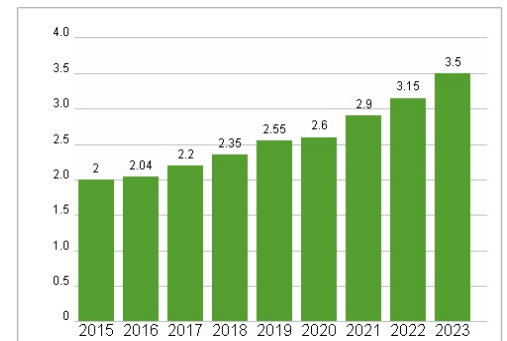
Wertentwicklung

	1M	6M	1J
Performance	+12,20%	+18,27%	+49,91%
Volatilität	21,45	24,76	23,59
Volumen Ø (Stk./Tag)	3 148	2 813	2 826

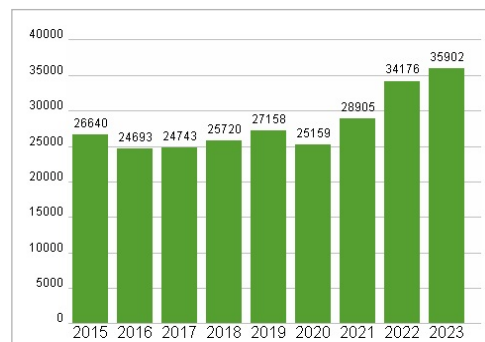
Aktuelles KGV



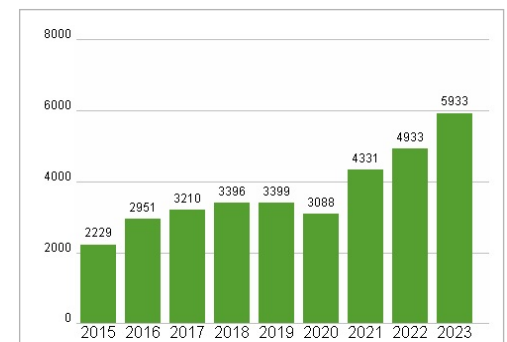
Dividende je Aktie (EUR)



Unternehmensumsatz (EUR)



EBIT (EUR)



Historische Daten: 2023

Erstellt: 22.01.2025 16:41

RISIKOHINWEIS: Die Informationen auf dieser Seite dienen ausschließlich zu Informationszwecken und sollten weder als Verkaufsangebot noch als Aufforderung zum Kauf des Wertpapiers oder einer Empfehlung zugunsten des Wertpapiers verstanden werden. Die baha GmbH und die BAWAG P.S.K. Bank für Arbeit und Wirtschaft und Österreichische Postsparkasse Aktiengesellschaft übernehmen trotz sorgfältigster Recherche keinerlei Haftung für die Richtigkeit der angegebenen Daten.

Factsheet erstellt von: www.baha.com