

# VISTRY GROUP PLC LS-,50

Börse: Berlin

ISIN: GB0001859296

Währung: EUR

Kurs: 7,58 EUR

Stand: 21.11.2024

Vistry Group PLC ist ein führendes britisches Unternehmen der Bauindustrie. Tätig ist die Gruppe in England und Wales. Das Portfolio reicht von Ein-Zimmer-Wohnungen bis hin zu großen freistehenden Familienhäusern, wobei Vistry das gesamte Spektrum der Gebäudeentwicklung angefangen vom Bau bis hin zur Nachsorge durchführt und verwaltet.

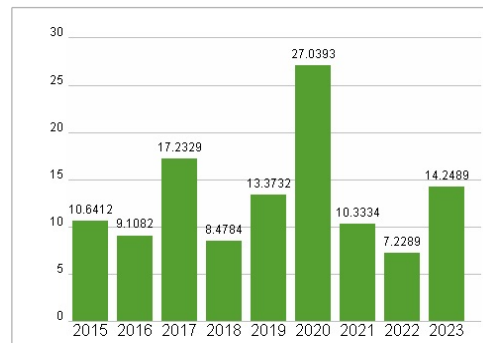
|                            |  |
|----------------------------|--|
| Aktuelles KGV              | 14,25  |
| Gewinn je Aktie            | 0,65   |
| Letzte Dividende je Aktie  | 0,32   |
| Aktuelle Dividendenrendite | 3,48   |
| Cash Flow je Aktie         | -0,21  |
| Buchwert je Aktie          | 9,59   |
| Akt. Marktkapitalisierung  | 3.183,20 Mil.  |
| EBIT                       | 311,80 Mil.  |
| EBIT-Marge                 | 8,75   |
| Industrie                  | Industrie  |
| Sektor                     | Bau- und Baustoffe   |
| Subsektor                  | Baustoffe  |
| Anschrift                  | Vistry Group PLC<br>11 Tower View, Kings Hill,<br>UK-West Malling, Kent ME19 4UY<br>www.vistrygroup.co.uk                            |
| Investor Relations         |  |
| IR-Telefon                 |  |
| IR-Email                   | investor.relations@vistrygroup.co.uk   |
| Hauptaktionäre             | Freefloat (75.26%),BlackRock, Inc (5.73%),Dimensional Fund Advisors (4.98%),Shroders plc (4.96%),Prudential plc group (4.02%) Baha   |
| Streubesitz                | 75,26%   |
| Vorstand                   | Tim Lawlor, Earl Sibley, Stephen Teagle, Clare Bates, Michael Stirrop, Mike Woolliscroft   |
| Aufsichtsrat               | Greg Fitzgerald, Rowan Baker, Chris Browne Obe, Paul Whetsell, Earl Sibley, Tim Lawlor, Usman Nabi, Helen Owers, Alice Woodwark, Bob |
| Mitarbeiter                | -  |
| Umsatz                     | 3564,20 Mil.   |



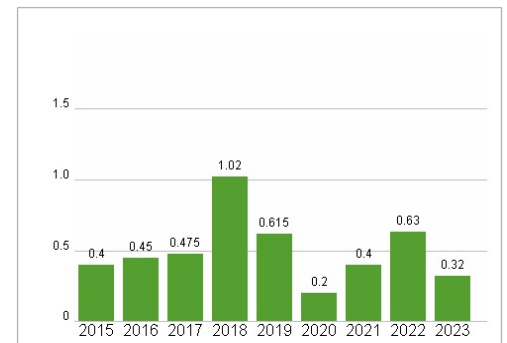
## Wertentwicklung

|                      | 1M      | 6M      | 1J      |
|----------------------|---------|---------|---------|
| Performance          | -34,96% | -49,80% | -18,65% |
| Volatilität          | 54,77   | 46,78   | 42,26   |
| Volumen Ø (Stk./Tag) | 38      | 11      | 07      |

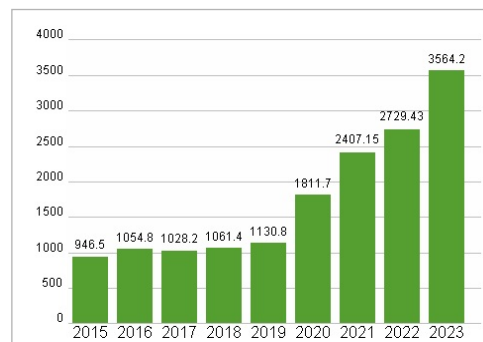
## Aktuelles KGV



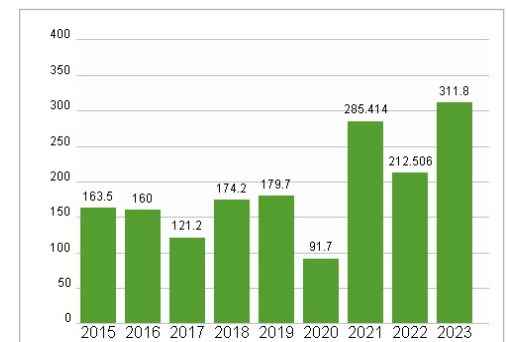
## Dividende je Aktie (GBP)



## Unternehmensumsatz (GBP)



## EBIT (GBP)



Historische Daten: 2023    Erstellt: 23.11.2024 00:47