

DANSKE BK NAM. DK 10

Börse: Lang & Schwarz

ISIN: DK0010274414

Währung: EUR

Kurs: 28,72 EUR

Stand: 21.01.2025

Danske Bank ist eine nordeuropäische Bankengruppe, die in Dänemark, Schweden, Norwegen, Finnland, England und Deutschland Niederlassungen hält. Auf dem Heimatmarkt in Dänemark gehört die Bank zu den größten Kreditinstituten. Angeboten wird eine breite Palette an Finanzleistungen; der Schwerpunkt liegt auf dem Privatkundengeschäft. Die Gesellschaft unterteilt ihre Tätigkeit in drei große Bereiche: Personal Banking, Business Banking sowie Produkte und Services für Unternehmen und Institutionen. Zur Produktpalette zählen neben den Standardleistungen auch die Hypothekenfinanzierung, der Verkauf von Versicherungen, Asset Management, Börsenhandel, Immobilien sowie Leasing-Services. Hauptsitz der Gruppe, deren deutsches Stammhaus sich in Hamburg befindet, ist Kopenhagen.

| | |
|----------------------------|----------------|
| Aktuelles KGV | 4,38 |
| Gewinn je Aktie | 24,75 |
| Letzte Dividende je Aktie | 14,50 |
| Aktuelle Dividendenrendite | 13,36 |
| Cash Flow je Aktie | 164,75 |
| Buchwert je Aktie | 204,61 |
| Akt. Marktkapitalisierung | 93.190,65 Mil. |
| EBIT | 26682,00 Mil. |
| EBIT-Marge | 47,77 |

Industrie Finanzdienstleister

Sektor Banken

Subsektor Banken

Anschrift
 Danske Bank A/S
 Holmens Kanal 2-12
 DK-1092 København
 www.danskebank.dk/

Investor Relations Claus I. Jensen

IR-Telefon +45-45-12-84-83

IR-Email
 investor.relations@danskebank.com

Hauptaktionäre
 A.P. Møller Holding Group (21%)

Streubesitz 75,00%

Vorstand
 Stephan Engels, Frans Woelders, Karsten Breum,
 Magnus Agustsson, Joachim Alpen, Johanna Norberg,
 Dorthe Tolborg, Christian Bornfeld...

Aufsichtsrat
 Martin Stewart, Frans Woelders, Michel van Drie,
 Michele Turmore, Alastair Hamilton, Astrid Grey,
 Michael Black, Vicky Davies, Stephen...

Mitarbeiter -

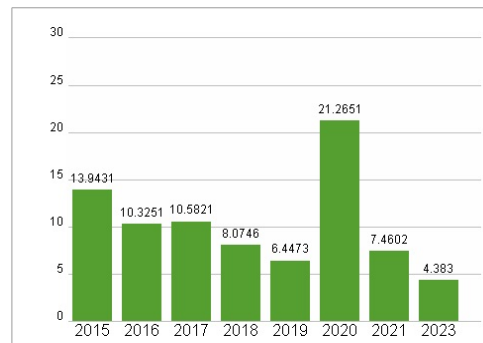
Umsatz 55852,00 Mil.



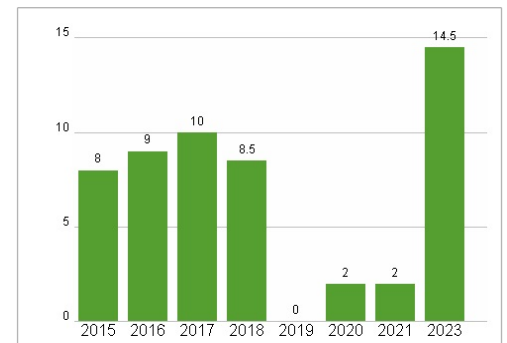
Wertentwicklung

| | 1M | 6M | 1J |
|----------------------|--------|--------|---------|
| Performance | +9,32% | +2,32% | +14,15% |
| Volatilität | 20,49 | 21,53 | 23,74 |
| Volumen Ø (Stk./Tag) | 00 | 00 | 00 |

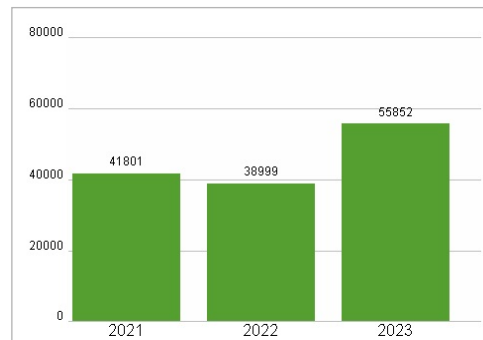
Aktuelles KGV



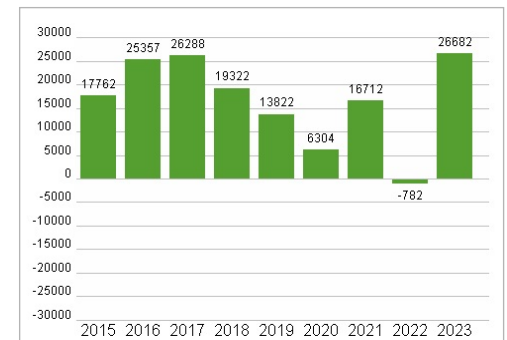
Dividende je Aktie (DKK)



Unternehmensumsatz (DKK)



EBIT (DKK)



Historische Daten: 2023

Erstellt: 23.01.2025 02:06

RISIKOHINWEISE: Die Informationen auf dieser Seite dienen ausschließlich zu Informationszwecken und sollten weder als Verkaufsangebot noch als Aufforderung zum Kauf des Wertpapiers oder einer Empfehlung zugunsten des Wertpapiers verstanden werden. Die baha GmbH und die BAWAG P.S.K. Bank für Arbeit und Wirtschaft und Österreichische Postsparkasse Aktiengesellschaft übernehmen trotz sorgfältigster Recherche keinerlei Haftung für die Richtigkeit der angegebenen Daten.

Factsheet erstellt von: www.baha.com