

WOLTERS KLUWER NAM. EO-12

Börse: Lang & Schwarz

ISIN: NL0000395903

Währung: EUR

Kurs: 153,75 EUR

Stand: 21.11.2024

Wolters Kluwer NV ist eine international tätige Unternehmensgruppe, die Fachinformationen in elektronischer und gedruckter Form anbietet. Die Geschäftsaktivitäten sind in die Produktgruppen Gesundheit, Steuer und Rechnungswesen, Finanzen, Risiko und Compliancedienstleistungen und Legal und Behörden gegliedert. Offeriert werden Onlineprodukte und Onlinedienstleistungen sowie Bücher, Lehrbücher, Nachschlagewerke, Lernsysteme, analytische Werkzeuge, Zeitschriften und Einzelveröffentlichungen. Der Kundenkreis setzt sich aus Wirtschaftsprüfungs- und Revisionsgesellschaften, Anwalts- und Steuerkanzleien, Rechtspädagogen, Personalabteilungen, Universitäten, Bibliotheken, Finanzdienstleistern, Versicherungen, Transportunternehmen, medizinischen Fachkräften wie auch staatlichen Behörden zusammen. Die Gesellschaft hat ihren Hauptsitz in Alphen aan den Rijn, Holland.

Aktuelles KGV	30,74
Gewinn je Aktie	4,19
Letzte Dividende je Aktie	2,08
Aktuelle Dividendenrendite	1,62
Cash Flow je Aktie	6,42
Buchwert je Aktie	7,27
Akt. Marktkapitalisierung	30.953,77 Mil.
EBIT	1323,00 Mil.
EBIT-Marge	23,69

Industrie Medien

Sektor Verlagswesen

Subsektor Verlagswesen

Anschrift
Wolters Kluwer NV
Zuidpoelsingel 2
NL-2408 ZE Alphen aan den Rijn
www.wolterskluwer.com

Investor Relations Meg Geldens

IR-Telefon +31-172-641407

IR-Email
ir@wolterskluwer.com

Hauptaktionäre
Freefloat (77.74%), Lazard Asset Management Company, LLC (5.09%), Mawer Investment Management Ltd. (5.02%), FIL Limited (1.15%)

Streubesitz 77,74%

Vorstand
Kevin Entricken

Aufsichtsrat
Frans Cremers, Ann Ziegler, Bertrand Bodson, Chris Vogelzang, Jack de Kreij, Jeanette Horan, Sophie Vandebroek

Mitarbeiter 21 438

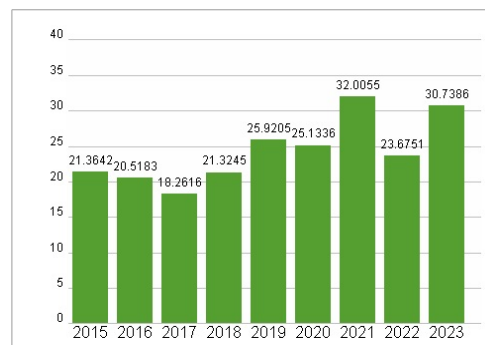
Umsatz 5584,00 Mil.



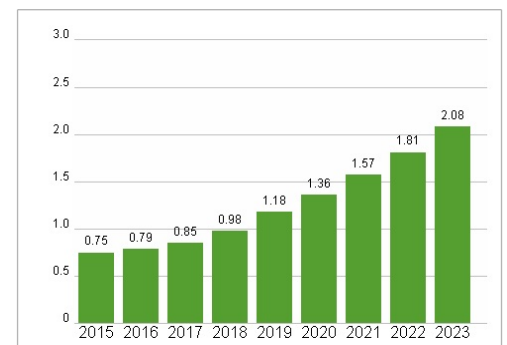
Wertentwicklung

	1M	6M	1J
Performance	+0,96%	+6,10%	+25,96%
Volatilität	24,43	19,79	18,28
Volumen Ø (Stk./Tag)	00	00	00

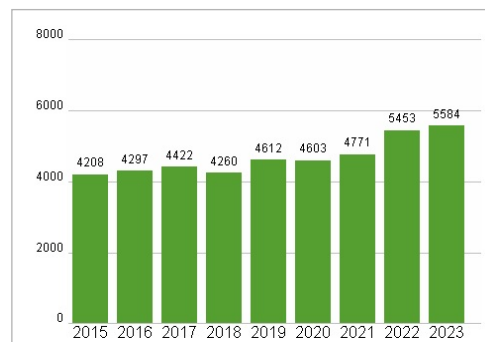
Aktuelles KGV



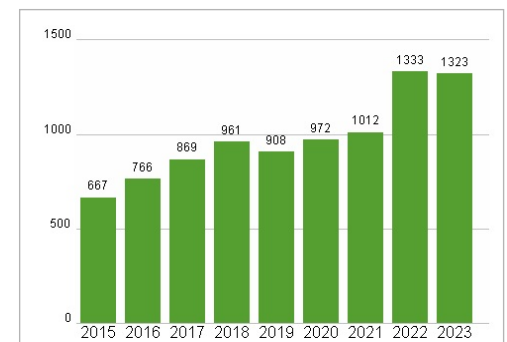
Dividende je Aktie (EUR)



Unternehmensumsatz (EUR)



EBIT (EUR)



Historische Daten: 2023

Erstellt: 23.11.2024 06:01

RISIKOHINWEISE: Die Informationen auf dieser Seite dienen ausschließlich zu Informationszwecken und sollten weder als Verkaufsangebot noch als Aufforderung zum Kauf des Wertpapiers oder einer Empfehlung zugunsten des Wertpapiers verstanden werden. Die baha GmbH und die BAWAG P.S.K. Bank für Arbeit und Wirtschaft und Österreichische Postsparkasse Aktiengesellschaft übernehmen trotz sorgfältigster Recherche keinerlei Haftung für die Richtigkeit der angegebenen Daten.

Factsheet erstellt von: www.baha.com