

# BAE SYSTEMS PLC LS-,025

Börse: Lang & Schwarz    ISIN: GB0002634946    Währung: EUR    Kurs: 14,91 EUR    Stand: 21.01.2025

Die BAE Systems plc ist ein weltweit tätiger Rüstungskonzern. Die Kernsegmente der Gesellschaft sind in Elektronische Systeme, Cyber und Intelligenz, Plattformen und Dienste (US), Plattformen und Services (UK) und Plattformen und Dienstleistungen (International) gegliedert. Offeriert wird eine umfassende Palette von Produkten für Luft-, Land- und Seestreitkräfte, unter anderem Kampf- und Aufklärungsflugzeuge, Atom-U-Boote, gepanzerte Kampffahrzeuge, Feuerwaffen, Raketen- und Artilleriesysteme wie auch deren Wartung, Reparatur und Modernisierung. Darüber hinaus werden Elektronik-, Informations- und Technologielösungen in den Bereichen Kommunikation, Kampfführung, Military Air Support, Luftverteidigung sowie Sicherheit angeboten. Hauptabsatzmärkte sind Grossbritannien, die USA, Australien, Indien und Saudi-Arabien. Der Hauptsitz von BAE Systems plc ist in London, UK.

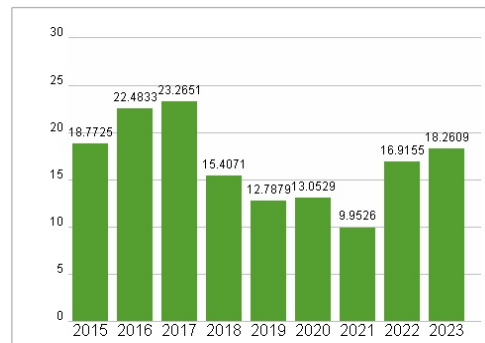
Aktuelles KGV	18,26
Gewinn je Aktie	0,61
Letzte Dividende je Aktie	0,30
Aktuelle Dividendenrendite	2,70
Cash Flow je Aktie	1,23
Buchwert je Aktie	3,46
Akt. Marktkapitalisierung	33.910,50 Mil.
EBIT	2543,00 Mil.
EBIT-Marge	11,02
Industrie	Industrie
Sektor	Luffahrt
Subsektor	Luffahrt und Verteidigung
Anschrift	BAE Systems plc 6 Carlton Gardens UK-London SW1Y 5AD www.baesystems.com/
Investor Relations	Martin Cooper
IR-Telefon	+44-1252-383040
IR-Email	investors@baesystems.com
Hauptaktionäre	Capital Research and Management Company (17.3%), BlackRock, Inc. (8.55%), WCM Investment Management, LLC (5.1%), The Vanguard Group
Streubesitz	62,10%
Vorstand	Brad Greve, Tom Arseneault, Simon Barnes, Gabby Costigan, Julian Cracknell, Tania Gandamihardja, Ed Gelsthorpe, Caitlin Hayden, Karin
Aufsichtsrat	Cressida Hogg, Charles Woodburn, Brad Greve, Tom Arseneault, Elizabeth Corley, Nicole Piasecki, Stephen Pearce, Jane Griffiths, Nick...
Mitarbeiter	99 800
Umsatz	23078,00 Mil.



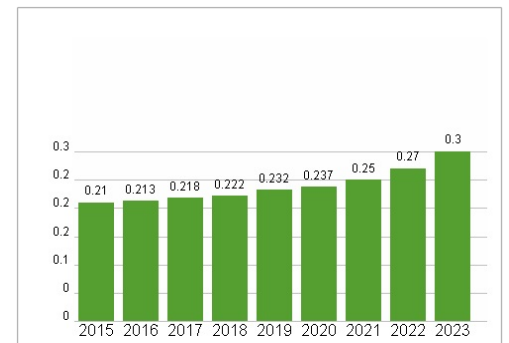
## Wertentwicklung

	1M	6M	1J
Performance	+6,59%	-2,15%	+7,68%
Volatilität	19,94	30,26	29,61
Volumen Ø (Stk./Tag)	00	00	00

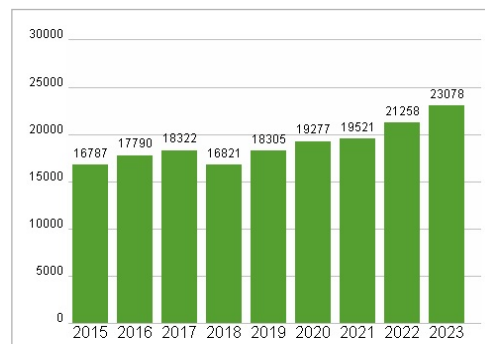
## Aktuelles KGV



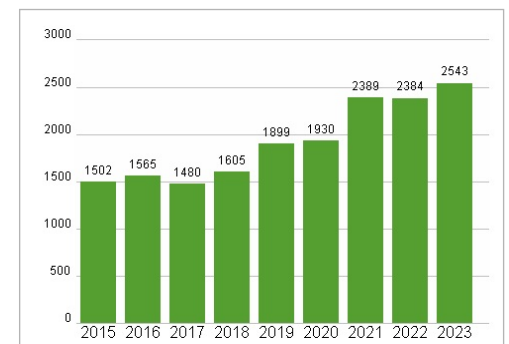
## Dividende je Aktie (GBP)



## Unternehmensumsatz (GBP)



## EBIT (GBP)



Historische Daten: 2023    Erstellt: 22.01.2025 14:43