

3i GROUP PLC LS-,738636

Börse: Lang & Schwarz ISIN: GB00BIYW4409 Währung: EUR Kurs: 49,40 EUR Stand: 22.02.2025

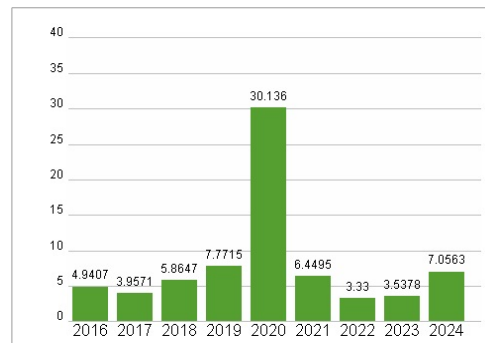
3i Group plc ist ein weltweit tätiges Investmentunternehmen mit Fokus auf die Bereiche Private Equity und Infrastruktur. Der Bereich Debt Management wird gemäss Unternehmensmitteilung vom Oktober 2016 an Investcorp verkauft. 3i investiert hauptsächlich in Unternehmen der Bereiche Dienstleistungen, Verbrauchsgüter und Industrie, Versorgungs- und Transportunternehmen und soziale Infrastruktur in Nordeuropa und Nordamerika. 3i wurde bereits 1945 gegründet und hat seinen Hauptsitz in London, UK.

| | |
|----------------------------|--|
| Aktuelles KGV | 7,06 |
| Gewinn je Aktie | 3,98 |
| Letzte Dividende je Aktie | 0,56 |
| Aktuelle Dividendenrendite | 2,00 |
| Cash Flow je Aktie | 0,38 |
| Buchwert je Aktie | 20,92 |
| Akt. Marktkapitalisierung | 27.089,12 Mil. |
| EBIT | 0,00 Mil. |
| EBIT-Marge | - |
| Industrie | Finanzdienstleister |
| Sektor | Besondere Finanzdienstleister |
| Subsektor | - |
| Anschrift | 3i Group plc 16 Palace Street UK-London SW1E 5JD www.3i.com/ |
| Investor Relations | Silvia Santoro |
| IR-Telefon | +44-20-7975-3258 |
| IR-Email | IRTeam@3i.com |
| Hauptaktionäre | BlackRock, Inc. (10.73%), Vanguard Group Inc. (4.57%), Invesco Asset (3.68%), FMR LLC (3.54%), J.P. Morgan (3.02%) |
| Streubesitz | 70,26% |
| Vorstand | James Hatchley, Rob Collins, Kevin Dunn, Jasi Halai, Tony Lissaman, Julien Marie, Scott Moseley, Bernardo Sottomayor, Peter Wirtz |
| Aufsichtsrat | David Hutchison, Simon Borrows, Stephen Daintith, Jasi Halai, Jamie Hatchley, Lesley Knox, Peter McKellar, Coline McConville, Alexandra... |
| Mitarbeiter | 246 |
| Umsatz | 3877,00 Mil. |

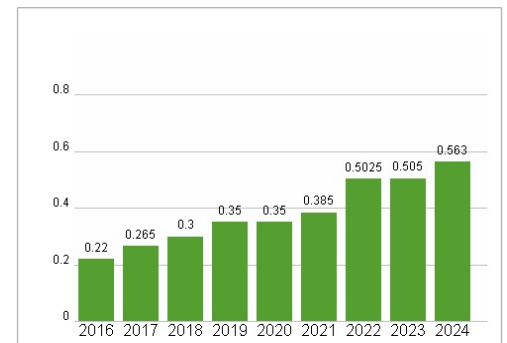


| Wertentwicklung | 1M | 6M | 1J |
|----------------------|--------|---------|---------|
| Performance | +4,20% | +31,91% | +76,95% |
| Volatilität | 29,62 | 31,97 | 31,40 |
| Volumen Ø (Stk./Tag) | 00 | 00 | 00 |

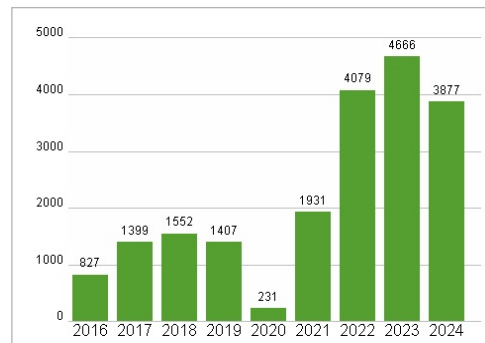
Aktuelles KGV



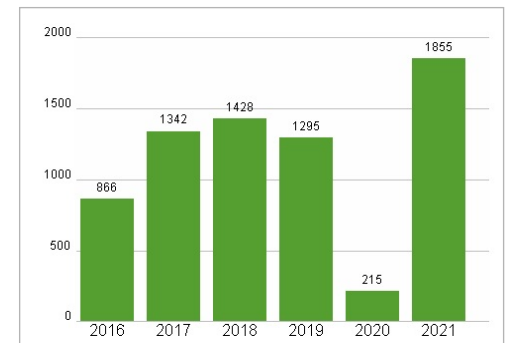
Dividende je Aktie (GBP)



Unternehmensumsatz (GBP)



EBIT (GBP)



Historische Daten: 2024 Erstellt: 24.02.2025 02:05

RISIKOHINWEIS: Die Informationen auf dieser Seite dienen ausschließlich zu Informationszwecken und sollten weder als Verkaufsangebot noch als Aufforderung zum Kauf des Wertpapiers oder einer Empfehlung zugunsten des Wertpapiers verstanden werden. Die baha GmbH und die BAWAG P.S.K. Bank für Arbeit und Wirtschaft und Österreichische Postsparkasse Aktiengesellschaft übernehmen trotz sorgfältigster Recherche keinerlei Haftung für die Richtigkeit der angegebenen Daten.

Factsheet erstellt von: www.baha.com