

HILTON WORLD.HDGS DL -,01

Börse: Berlin ISIN: US43300A2033 Währung: EUR Kurs: 254,90 EUR Stand: 20.02.2025

Hilton Worldwide Holdings Inc. ist ein Betreiber von Hotels, die sich durch Komfort und umfassenden Service für ihre Gäste auszeichnen. Neben Luxus-Hotels gehören auch Einrichtungen mit Suites für längere Aufenthalte und Service-Hotels mit erschwinglichen Preisen zum Portfolio des Unternehmens. Die zehn weltweit vertretenen Marken sind Hilton, Waldorf Astoria Hotels & Resorts, Conrad Hotels & Resorts, DoubleTree, Embassy Suites Hotels, Hilton Garden Inn, Hampton Hotels, Homewood Suites und Home2. Insgesamt werden mehr als 6.500 Hotels mit rund einer Million Zimmern betrieben. Für seine Gäste bietet Hilton Worldwide das Bonusprogramm HHonors, welches Vergünstigungen oder Zimmer-Upgrades ermöglicht. Die Punkte können in den Hotels und bei lizenzierten Partnern wie Fluggesellschaften, Kreditunternehmen und Einzelhändlern gesammelt werden.

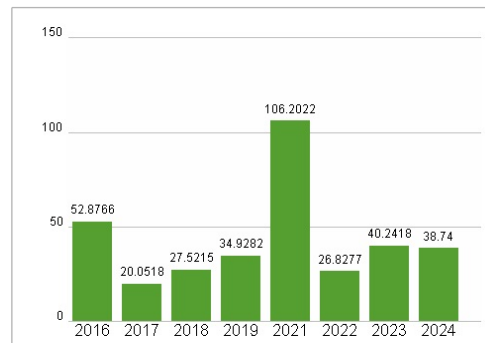
Aktuelles KGV	38,74
Gewinn je Aktie	6,38
Letzte Dividende je Aktie	0,60
Aktuelle Dividendenrendite	0,24
Cash Flow je Aktie	8,37
Buchwert je Aktie	-15,40
Akt. Marktkapitalisierung	59.465,84 Mil.
EBIT	2370,00 Mil.
EBIT-Marge	21,21
Industrie	Konsumgüter
Sektor	Unterhaltung und Freizeit
Subsektor	Erholung und Freizeit
Anschrift	Hilton Worldwide Holdings Inc. 7930 Jones Branch Drive, Suite 1100 McLean, VA 22102, USA www.hiltonworldwide.com/
Investor Relations	Jill Slattery
IR-Telefon	+1-703-883-5476
IR-Email	ir@hilton.com
Hauptaktionäre	Vanguard Group Inc (10.4%),Blackrock Inc. (8.44%),FMR, LLC (4.61%),Principal Financial Group, Inc. (4.32%),State Street Corporation...
Streubesitz	-
Vorstand	Kevin Jacobs, Laura Fuentes, Danny Hughes, Katherine Lugar, Matthew W. Schuyler, Chris Silcock, Simon Vincent, Alan Watts, Anne-Marie...
Aufsichtsrat	Jonathan D. Gray, Charlene T. Begley, Chris Carr, Christopher J. Nassetta, Douglas M. Steenland, Elizabeth A. Smith, Judith A. McHale...
Mitarbeiter	-
Umsatz	11174,00 Mil.



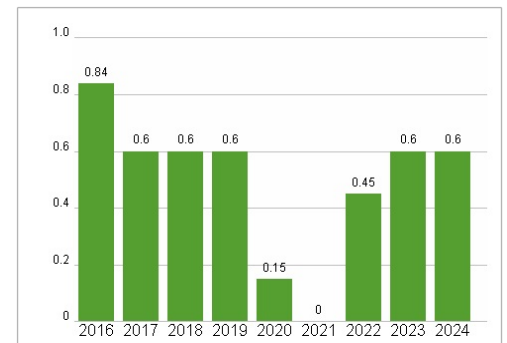
Wertentwicklung

	1M	6M	1J
Performance	+3,72%	+27,46%	+31,55%
Volatilität	24,54	20,95	20,46
Volumen Ø (Stk./Tag)	00	00	00

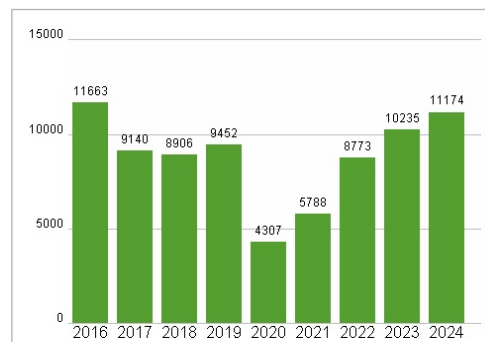
Aktuelles KGV



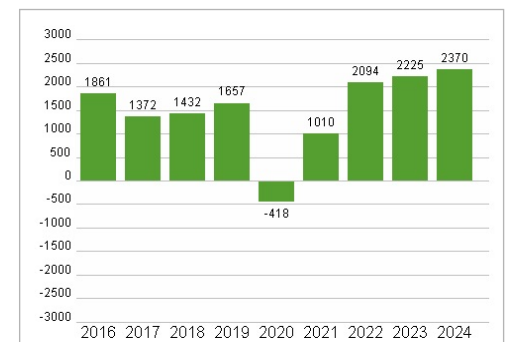
Dividende je Aktie (USD)



Unternehmensumsatz (USD)



EBIT (USD)



Historische Daten: 2024 Erstellt: 24.02.2025 04:27