

MORGAN STANLEY DL-,01

Börse: TradeGate

ISIN: US617446486

Währung: EUR

Kurs: 98,06 EUR

Stand: 03.04.2025

Morgan Stanley ist ein weltweit tätiges Finanzdienstleistungsunternehmen. Es entstand im Jahr 1997 durch die Fusion von Dean Witter Discover & Co mit der Morgan Stanley Group. Der Konzern bietet für institutionelle Investoren zahlreiche Services, beispielsweise in den Bereichen Kapitalbeschaffung, bei Fusionen und Übernahmen (M&A), Restrukturierungen, Immobilien- oder Projektfinanzierungen, Private Equity und Asset Management. Zudem verwaltet Morgan Stanley mit seiner Global Wealth Management Sparte weltweit über 1,6 Milliarden Dollar Anlagekapital von Privat- oder kleinen bis mittelgroßen Geschäftskunden. Fokussiert ist der Konzern vor allem auf Ultra High Net Worth Individuals, d.h. besonders vermögende und wohlhabende Investoren. Der Schwerpunkt des Geschäfts liegt in den USA sowie in Kanada, Europa, Asien, dem Mittleren Osten, Lateinamerika und Australien.

Aktuelles KGV	15,84
Gewinn je Aktie	7,94
Letzte Dividende je Aktie	3,55
Aktuelle Dividendenrendite	2,82
Cash Flow je Aktie	0,84
Buchwert je Aktie	65,37
Akt. Marktkapitalisierung	202.768,20 Mil.
EBIT	0,00 Mil.
EBIT-Marge	-

Industrie	Finanzdienstleister
Sektor	Besondere Finanzdienstleister
Subsektor	-
Anschrift	Morgan Stanley 1585 Broadway New York, NY 10036 www.morganstanley.com

Investor Relations	
IR-Telefon	+1-212-761-8131
IR-Email	

Hauptaktionäre	Mitsubishi UFJ Financial Group Inc (23.38%), State Street Corporation (6.9%), Vanguard Group Inc (6.83%), Blackrock Inc. (5.9%), JPMORGAN...
----------------	--

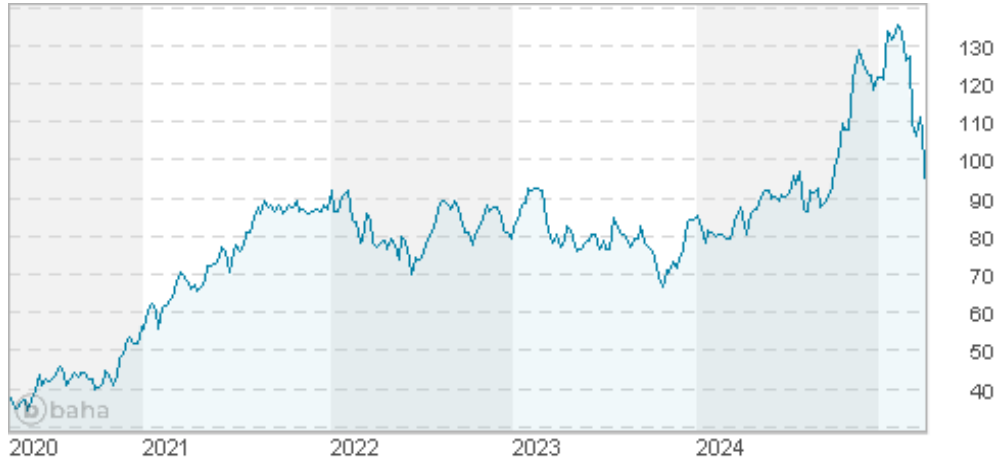
Streubesitz	58,20%
-------------	--------

Vorstand	Sharon Yeshaya, Andy Saperstein, Carol Greene-Vincent, Clare Woodman, Dan Simkowitz, Eric Grossman, Jed Finn, Mandell Crawley, Michael...
----------	---

Aufsichtsrat	Ted Pick, Alistair Darling, Dennis M. Nally, Erika H. James, Hironori Kamezawa, Jami Miscik, Mary L. Schapiro, Perry M. Traquina, Rayford...
--------------	--

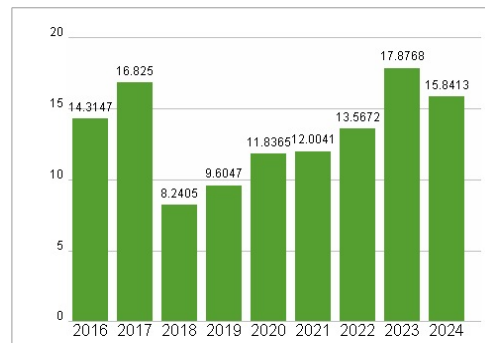
Mitarbeiter	-
-------------	---

Umsatz	107285,00 Mil.
--------	----------------

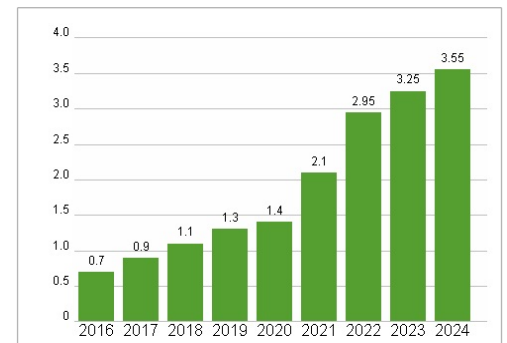


Wertentwicklung	1M	6M	1J
Performance	-21,66%	-7,21%	+5,70%
Volatilität	49,94	38,12	31,75
Volumen Ø (Stk./Tag)	2 662	2 610	2 403

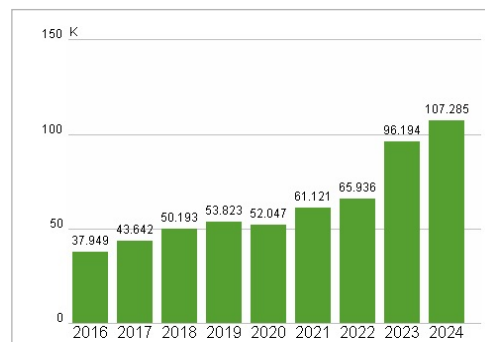
Aktuelles KGV



Dividende je Aktie (USD)



Unternehmensumsatz (USD)



EBIT (USD)



Historische Daten: 2024

Erstellt: 04.04.2025 21:14

RISIKOHINWEISE: Die Informationen auf dieser Seite dienen ausschließlich zu Informationszwecken und sollten weder als Verkaufsangebot noch als Aufforderung zum Kauf des Wertpapiers oder einer Empfehlung zugunsten des Wertpapiers verstanden werden. Die baha GmbH und die BAWAG P.S.K. Bank für Arbeit und Wirtschaft und Österreichische Postsparkasse Aktiengesellschaft übernehmen trotz sorgfältigster Recherche keinerlei Haftung für die Richtigkeit der angegebenen Daten.

Factsheet erstellt von: www.baha.com