

PETROCHINA CO. LTD H YC I

Börse: TradeGate

ISIN: CNE100003W8

Währung: EUR

Kurs: 0,70 EUR

Stand: 20.12.2024

Die PetroChina Company Limited gehört zu den größten Produzenten und Vermarktern von Öl und Ölprodukten in China. Das Unternehmen wurde 1999 gegründet und ist eine Tochtergesellschaft der „China National Petroleum Corporation“. Der Firmensitz ist in Peking. Die Geschäftsaktivitäten konzentrieren sich auf Förderung, Produktion, Transport und Marketing von Öl und verwandten Produkten wie Erdgas. Die Aktivitäten des Unternehmens decken von der Förderung und Gewinnung bis zum Marketing und Verkauf von Öl und Erdgas alle Zweige des Mineralölhandels ab. Weitere Geschäftsfelder liegen im Bereich der Produktion und Vermarktung von Petrochemikalien, daraus abgeleiteten Chemikalien sowie verwandter chemischer Produkte. Große Aufmerksamkeit richtet das Unternehmen auf den Sektor Forschung und Entwicklung.

Aktuelles KGV	5,30
Gewinn je Aktie	0,88
Letzte Dividende je Aktie	0,44
Aktuelle Dividendenrendite	9,41
Cash Flow je Aktie	2,49
Buchwert je Aktie	7,90
Akt. Marktkapitalisierung	98.701,12 Mil.
EBIT	235466,00 Mil.
EBIT-Marge	7,82



Industrie	Energie und Verkehrsmittel
Sektor	Öl und Gas
Subsektor	-
Anschrift	PetroChina Company Limited 9 Dongzhimen North Street, Dongcheng District 100007 Beijing, China www.petrochina.com.cn/ptr/

Investor Relations	
IR-Telefon	+86(10) 5998 2622
IR-E-Mail	IR@petrochina.com.cn

Hauptaktionäre	CNPC (80.54%), The Bank of New York Mellon Corporation (1.14%), BlackRock, Inc. (0.83%)
----------------	---

Streubesitz	-
Vorstand	Wang Hua, Jiao Fangzheng, Ren Lixin, Yang Jigang, Zhang Daowei, Zhang Minglu, Zhu Guowen, Wan Jun

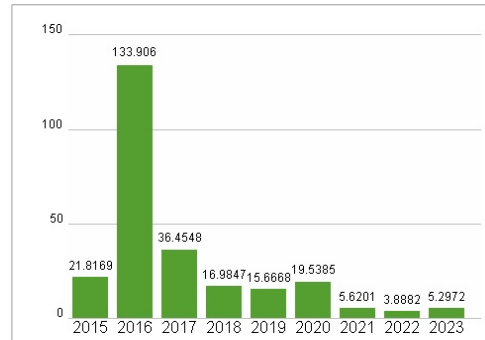
Aufsichtsrat	Dai Houliang, Hou Qijun, Duan Liangwei, Jiao Fangzheng, Ren Lixin, Elsie Leung Oi-sie, Cai Jinyong, Wang Hua, Xie Jun, Huang Yongzhang...
--------------	---

Mitarbeiter	-
Umsatz	301 1012,00 Mil.

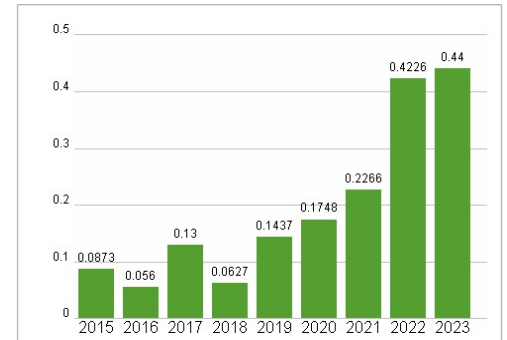
Wertentwicklung

	1M	6M	1J
Performance	+6,76%	-20,31%	+24,32%
Volatilität	29,34	43,10	37,72
Volumen Ø (Stk./Tag)	60 536	74 281	75 007

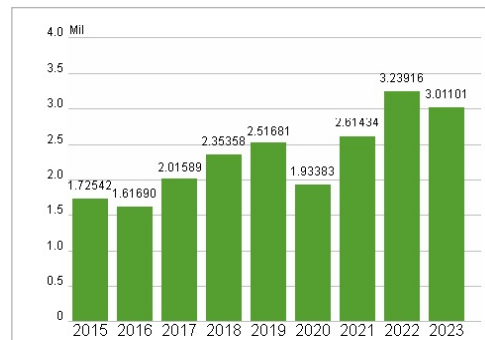
Aktuelles KGV



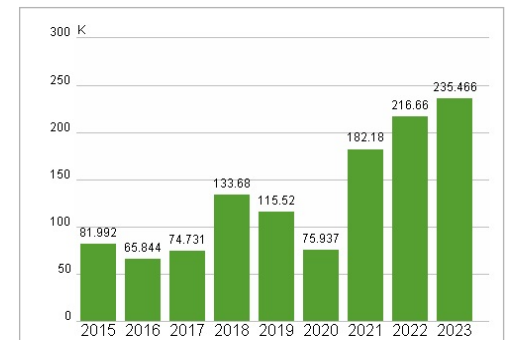
Dividende je Aktie (CNY)



Unternehmensumsatz (CNY)



EBIT (CNY)



Historische Daten: 2023

Erstellt: 26.12.2024 08:25

RISIKOHINWEIS: Die Informationen auf dieser Seite dienen ausschließlich zu Informationszwecken und sollten weder als Verkaufsangebot noch als Aufforderung zum Kauf des Wertpapiers oder einer Empfehlung zugunsten des Wertpapiers verstanden werden. Die baha GmbH und die BAWAG P.S.K. Bank für Arbeit und Wirtschaft und Österreichische Postsparkasse Aktiengesellschaft übernehmen trotz sorgfältigster Recherche keinerlei Haftung für die Richtigkeit der angegebenen Daten.

Factsheet erstellt von: www.baha.com