

# IND.+COMM.BK CHINA H YC I

Börse: Stuttgart

ISIN: CNE100003GI

Währung: EUR

Kurs: 0,59 EUR

Stand: 20.12.2024

Die Industrial and Commercial Bank of China Ltd. mit Hauptsitz in Peking gehört mit knapp 20.000 Filialen zu den größten Banken der Volksrepublik. Sie wurde 1984 gegründet und im Jahr 2005 komplett neu strukturiert und in ein Privatunternehmen umgewandelt. Zentrale Geschäftsfelder sind die Betreuung von Privat- und Geschäftskunden mit allen gängigen Bankleistungen sowie weitere Angebote im Bereich E-Banking und Kreditkarten. Zentrale Geschäftsfelder sind die Betreuung von Privat- und Geschäftskunden mit allen gängigen Bankleistungen sowie weitere Angebote im Bereich E-Banking und Kreditkarten.

Aktuelles KGV	3,39
Gewinn je Aktie	1,02
Letzte Dividende je Aktie	0,31
Aktuelle Dividendenrendite	8,86
Cash Flow je Aktie	3,98
Buchwert je Aktie	10,54
Akt. Marktkapitalisierung	300.307,39 Mil.
EBIT	0,00 Mil.
EBIT-Marge	-

Industrie	Finanzdienstleister
Sektor	Banken
Subsektor	Banken
Anschrift	Industrial and Commercial Bank of China Ltd. No. 55 Fuxingmennei Avenue, Xicheng District, PRC-100140-Beijing <a href="https://www.icbc-ltd.com/ICBCLtd/en/">https://www.icbc-ltd.com/ICBCLtd/en/</a>

Investor Relations	
IR-Telefon	
IR-Email	<a href="mailto:ir@icbc.com.cn">ir@icbc.com.cn</a>

Hauptaktionäre	Central Huijin Investment Ltd, A Share (34.71%), Ministry of Finance of the People's Republic of China, A Share (31.14%), HKSCC Nominees...
----------------	---

Streubesitz	-
Vorstand	Wang Jingwu, Zhang Weiwu, Duan Hongtao, Yao Mingde, Zhang Shouchuan, Xiong Yan, Song Jianhua, Tian Fenglin

Aufsichtsrat	Liao Lin, Liu Jun, Wang Jingwu, Lu Yongzhen, Feng Weidong, Cao Liqun, Chen Yifang, Dong Yang, Shen Si, Fred Zulu Hu, Norman Chan Tak...
--------------	---

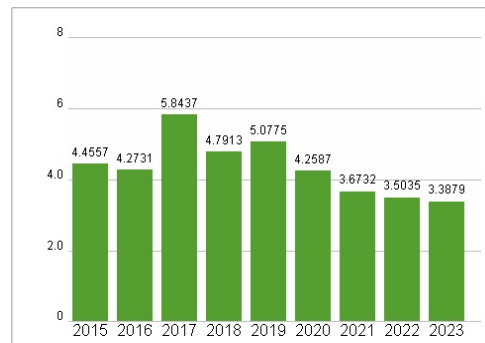
Mitarbeiter	-
Umsatz	0,00 Mil.



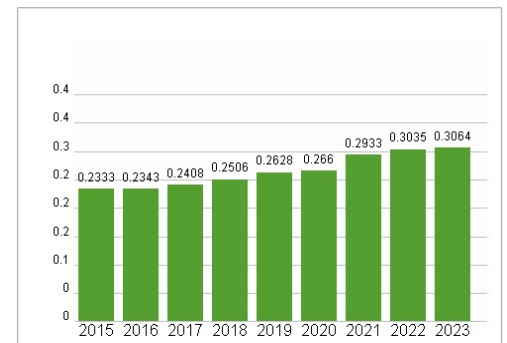
## Wertentwicklung

	1M	6M	1J
Performance	+12,18%	+13,63%	+47,61%
Volatilität	31,20	34,29	33,16
Volumen Ø (Stk./Tag)	3 840	5 353	4 065


## Aktuelles KGV



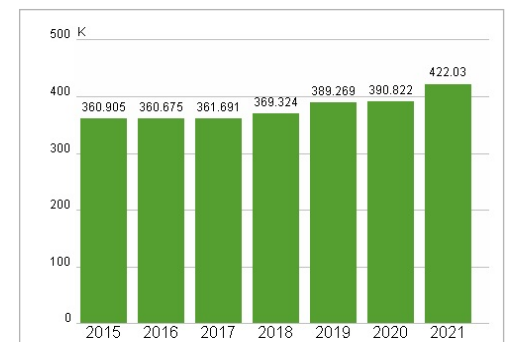
## Dividende je Aktie (CNY)



## Unternehmensumsatz (CNY)



## EBIT (CNY)



Historische Daten: 2023

Erstellt: 26.12.2024 06:54

RISIKOHINWEISE: Die Informationen auf dieser Seite dienen ausschließlich zu Informationszwecken und sollten weder als Verkaufsangebot noch als Aufforderung zum Kauf des Wertpapiers oder einer Empfehlung zugunsten des Wertpapiers verstanden werden. Die baha GmbH und die BAWAG P.S.K. Bank für Arbeit und Wirtschaft und Österreichische Postsparkasse Aktiengesellschaft übernehmen trotz sorgfältigster Recherche keinerlei Haftung für die Richtigkeit der angegebenen Daten.

Factsheet erstellt von: [www.baha.com](http://www.baha.com)