

# Iberdrola S.A.

Börse: Nasdaq Other OTC    ISIN: ES0144580Y14    Währung: USD    Kurs: 13,84 USD    Stand: 17.01.2025

Iberdrola S.A. zählt zu den größten Energieversorgern innerhalb Europas. Zu den Kerngeschäften gehören die Erzeugung, Übertragung, Verteilung und Vermarktung von Elektrizität und Erdgas. Mit seinen Dienstleistungen erreicht das spanische Unternehmen rund 16 Millionen Kunden, neun Millionen davon in Spanien. Das Unternehmen zählt außerdem zu den größten Erzeugern von Hydro-, Thermal- und Nuklearenergie in Spanien. Das Unternehmen deckt die Stromversorgung in fast ganz Spanien ab.

|                            |                |
|----------------------------|----------------|
| Aktuelles KGV              | 15,69          |
| Gewinn je Aktie            | 0,76           |
| Letzte Dividende je Aktie  | 0,56           |
| Aktuelle Dividendenrendite | 4,72           |
| Cash Flow je Aktie         | 1,91           |
| Buchwert je Aktie          | 6,79           |
| Akt. Marktkapitalisierung  | 75.377,80 Mil. |
| EBIT                       | 8973,00 Mil.   |
| EBIT-Marge                 | 18,19          |

Industrie: Energie und Versorgung

Sektor: Energieversorger

Subsektor: Energieversorger

Anschrift: IBERDROLA S.A., Plaza Euskadi, 5, ES-48009 Bilbao (Bizkaia), www.iberdrola.es

Investor Relations: Ignacio Cuenca

IR-Telefon: +34-917-842-804

IR-Email: investor.relations@iberdrola.es

Hauptaktionäre: Qatar investment authority (8.69%), Blackrock, inc. (5.29%), Norges bank (3.65%)

Streubesitz: -

Vorstand: José Sainz Armada, Santiago Martínez Garrido, Sonsoles Rubio Reinoso, María Dolores Herrera Pereda

Aufsichtsrat: José Ignacio Sánchez Galán, Juan Manuel González Serna, Armando Martínez Martínez, Anthony L. Gardner, Ángel Jesús Acebes Paniagua...

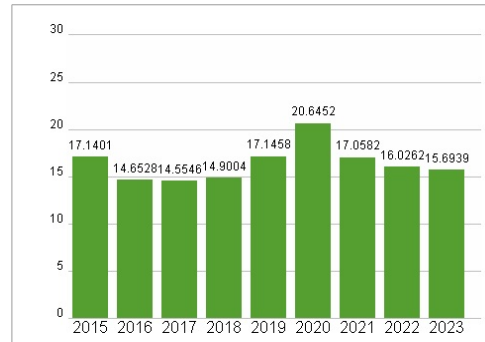
Mitarbeiter: 42 276

Umsatz: 49335,00 Mil.

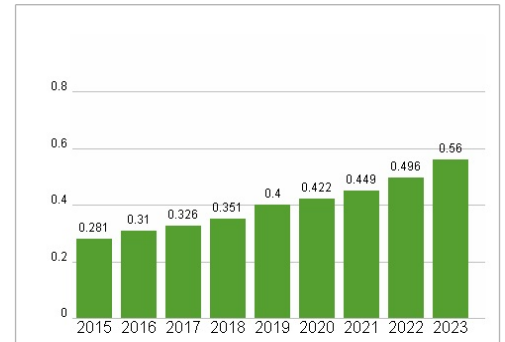


| Wertentwicklung      | 1M     | 6M     | 1J      |
|----------------------|--------|--------|---------|
| Performance          | +2,61% | +8,02% | +14,05% |
| Volatilität          | 15,15  | 21,13  | 20,59   |
| Volumen Ø (Stk./Tag) | 54 849 | 25 027 | 24 047  |

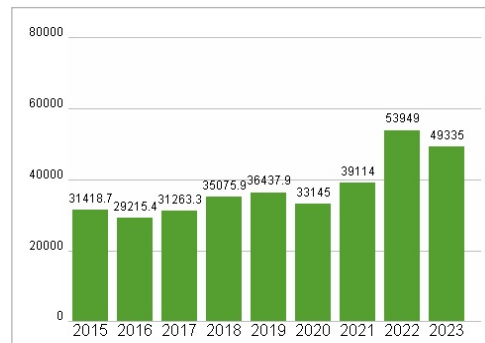
## Aktuelles KGV



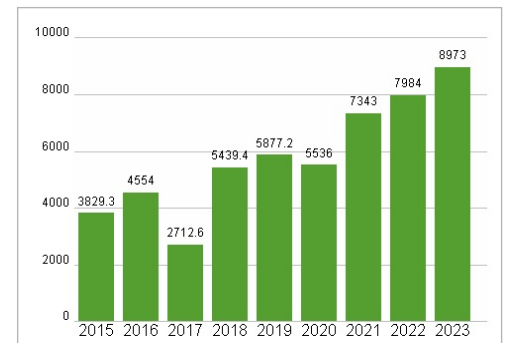
## Dividende je Aktie (EUR)



## Unternehmensumsatz (EUR)



## EBIT (EUR)



Historische Daten: 2023    Erstellt: 22.01.2025 14:59

RISIKOHINWEISE: Die Informationen auf dieser Seite dienen ausschließlich zu Informationszwecken und sollten weder als Verkaufsangebot noch als Aufforderung zum Kauf des Wertpapiers oder einer Empfehlung zugunsten des Wertpapiers verstanden werden. Die baha GmbH und die BAWAG P.S.K. Bank für Arbeit und Wirtschaft und Österreichische Postsparkasse Aktiengesellschaft übernehmen trotz sorgfältigster Recherche keinerlei Haftung für die Richtigkeit der angegebenen Daten.

Factsheet erstellt von: www.baha.com