

STRABAG SE

Börse: Wien

ISIN: AT000000STR1

Währung: EUR

Kurs: 65,70 EUR

Stand: 03.04.2025

STRABAG SE ist ein österreichischer Baukonzern und gilt auf dem europäischen Markt als eines der führenden Unternehmen im Baubereich. Ausgehend von den Kernmärkten Österreich und Deutschland ist der Konzern durch zahlreiche Tochtergesellschaften in allen ost- und südeuropäischen Ländern sowie in ausgewählten Märkten Westeuropas, auf der Arabischen Halbinsel und auch in Kanada, Chile und Indien aktiv. Unter den fünf Hauptmarken STRABAG, Dywidag, Heilit+Woerner, Möbius und Züblin bietet das Unternehmen Dienstleistungen für sämtliche Bereiche der Bauindustrie und deckt damit die gesamte Bauwertschöpfungskette ab. Die Firma ist in den klassischen Bereichen des Hoch- und Ingenieurbaus (Brückenbau, Gewerbe- und Industriebau, Kraftwerke, öffentliche Gebäude, Wohnbau, Umweltechnik, Ingenieurtiefbau, etc.) und im Verkehrswegebau, was Bahnbau, Kanaltechnik, Straßenbau, Wasserstraßenbau oder Sicherungs- und Schutzbauten umfasst, aktiv. Darüber hinaus werden aber auch Sondersparten wie Tunnelbau, Offshore-Wind oder Immobilienentwicklung abgedeckt. Mit dem sogenannten „STRABAG teamconcept“ bietet der Konzern seinen Kunden ein umfassendes Dienstleistungsspektrum von der Projektierung über die Planung und Ausführung bis hin zur Inbetriebnahme.

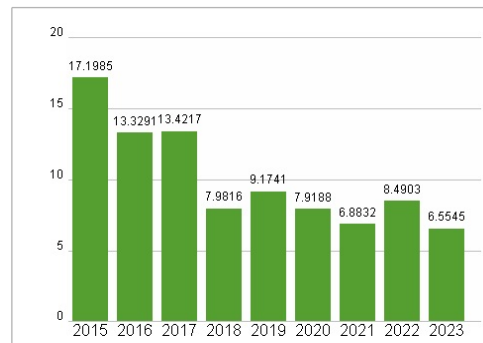
| | |
|----------------------------|--|
| Aktuelles KGV | 6,55 |
| Gewinn je Aktie | 6,32 |
| Letzte Dividende je Aktie | 2,20 |
| Aktuelle Dividendenrendite | 5,31 |
| Cash Flow je Aktie | 18,20 |
| Buchwert je Aktie | 43,99 |
| Akt. Marktkapitalisierung | 4.132,59 Mil. |
| EBIT | 880,19 Mil. |
| EBIT-Marge | 4,98 |
| Industrie | Industrie |
| Sektor | Bau- und Baustoffe |
| Subsektor | Bau |
| Anschrift | STRABAG SE Donau-City-Straße 9 A-1220 Wien https://www.strabag.com/ |
| Investor Relations | Marco Reiter |
| IR-Telefon | + 43 1 22422-1089 |
| IR-Email | investor.relations@strabag.com |
| Hauptaktionäre | Raiffeisen/UNIQA (29.5%), Haselsteiner Family (28.3%), MKAO Rasperia Trading Limited (27.8%), free float (11.7%), treasury shares (2.7%) |
| Streubesitz | 14,40% |
| Vorstand | Christian Harder, Alfred Watzl, Siegfried Wanker, Jörg Rösler |
| Aufsichtsrat | Kerstin Gelbmann, Erwin Hameseder, Andreas Batke, Dr. Andreas Brandstetter, Georg Hinterschuster, Magdolna P. Gyulainé, Wolfgang |
| Mitarbeiter | 77 136 |
| Umsatz | 17666,54 Mil. |



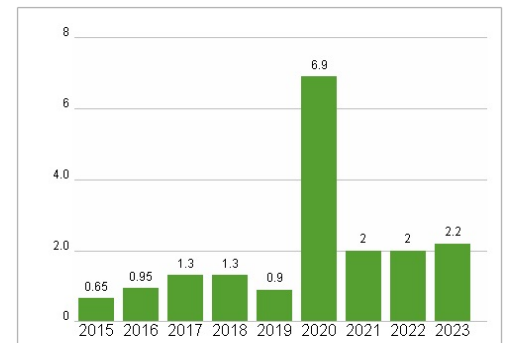
Wertentwicklung

| | 1M | 6M | 1J |
|----------------------|---------|---------|---------|
| Performance | -13,89% | +56,86% | +51,03% |
| Volatilität | 84,33 | 51,45 | 39,56 |
| Volumen Ø (Stk./Tag) | 85 515 | 28 028 | 18 491 |

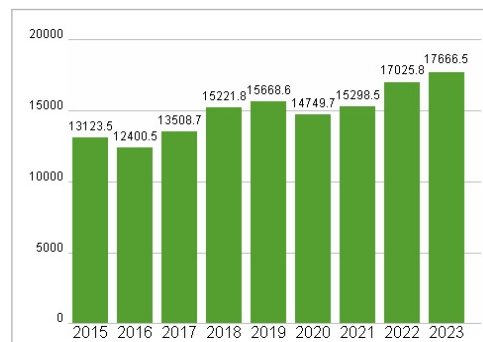
Aktuelles KGV



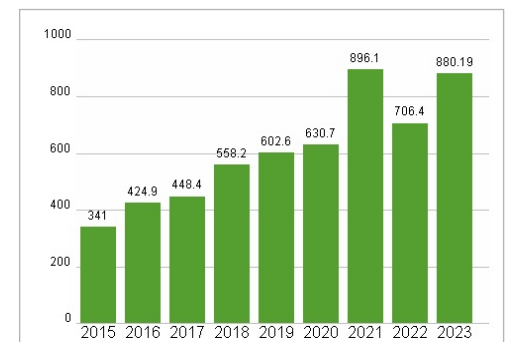
Dividende je Aktie (EUR)



Unternehmensumsatz (EUR)



EBIT (EUR)



Historische Daten: 2023 Erstellt: 05.04.2025 08:01