

UNICREDIT

Börse: Xetra

ISIN: IT0005239360

Währung: EUR

Kurs: 38,46 EUR

Stand: 20.11.2024

UniCredit S.p.A. ist die Holding einer italienischen, international agierenden Finanzgruppe, die im In- und Ausland umfangreiche Bankdienstleistungen anbietet. Entstanden aus der Fusion von Credito Italiano mit mehreren anderen italienischen Banken, unterhält es heute eines der größten europäischen Finanznetzwerke. UniCredit bietet das volle Spektrum des Privatkunden- und Firmenkundengeschäfts mit Kontenverwaltung, Zahlungsverkehrsabwicklung, Vermögensverwaltung sowie Investment Banking und Management. Die Gruppe besitzt zahlreiche Niederlassungen in ganz Europa. Neben Italien liegt dabei ein Fokus auf Mittel-, West- und Osteuropa. Darüber hinaus unterhält die Bank Niederlassungen oder Beteiligungen in Nord – und Südamerika, Australien, Südafrika und Asien.

Aktuelles KGV	4,42
Gewinn je Aktie	5,55
Letzte Dividende je Aktie	1,80
Aktuelle Dividendenrendite	7,33
Cash Flow je Aktie	-24,02
Buchwert je Aktie	37,42
Akt. Marktkapitalisierung	42.065,69 Mil.
EBIT	0,00 Mil.
EBIT-Marge	-
Industrie	Finanzdienstleister



Sektor	Banken
Subsektor	Banken
Anschrift	UniCredit S.p.A. Piazza Gae Aulenti 3 - Tower A I-20154 Milan www.unicreditgroup.eu

Investor Relations	Jörg P. Pietzner
IR-Telefon	+39-02-8862-2966
IR-Email	investorrelations@unicredit.eu

Hauptaktionäre	BlackRock, Inc. (6.83%), Allianz SE (4.14%)
----------------	---

Streubesitz	89,91%
-------------	--------

Vorstand	Pietro Carlo Padoan, Alexander Wolfgring, Beatriz Lara Bartolomé, Elena Carletti, Francesca Tondi, Jayne-Anne Gadhia, Jeffrey Alan...
----------	---

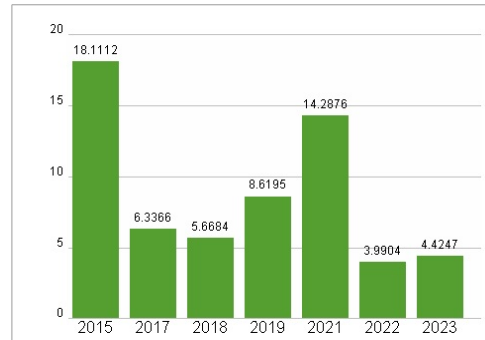
Aufsichtsrat	Marco Rigotti, Antonella Bientinesi, Claudio Cacciamani, Benedetta Navarra, Guido Paolucci
--------------	--

Mitarbeiter	70 752
-------------	--------

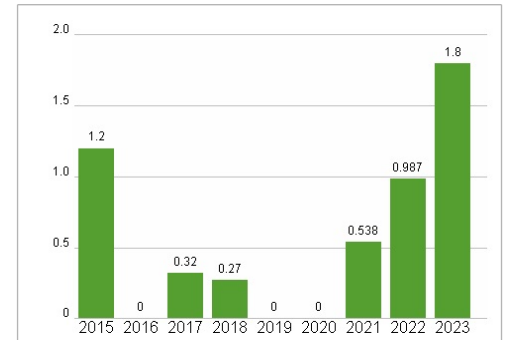
Umsatz	0,00 Mil.
--------	-----------

Wertentwicklung	1M	6M	1J
Performance	-4,08%	+7,49%	+56,23%
Volatilität	32,25	30,36	27,33
Volumen Ø (Stk./Tag)	8 018	8 709	10 436

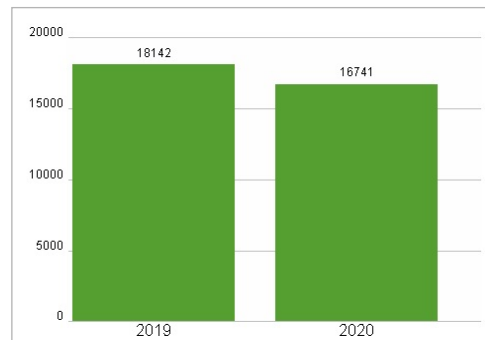
Aktuelles KGV



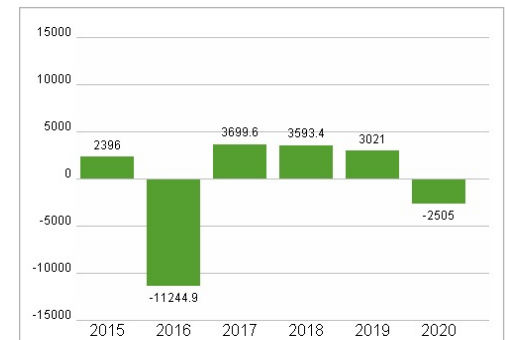
Dividende je Aktie (EUR)



Unternehmensumsatz (EUR)



EBIT (EUR)



Historische Daten: 2023 Erstellt: 22.11.2024 08:59