

UNICREDIT

Börse: TradeGate

ISIN: IT0005239360

Währung: EUR

Kurs: 48,50 EUR

Stand: 03.04.2025

UniCredit S.p.A. ist die Holding einer italienischen, international agierenden Finanzgruppe, die im In- und Ausland umfangreiche Bankdienstleistungen anbietet. Entstanden aus der Fusion von Credito Italiano mit mehreren anderen italienischen Banken, unterhält es heute eines der größten europäischen Finanznetzwerke. UniCredit bietet das volle Spektrum des Privatkunden- und Firmenkundengeschäfts mit Kontenverwaltung, Zahlungsverkehrsabwicklung, Vermögensverwaltung sowie Investment Banking und Management. Die Gruppe besitzt zahlreiche Niederlassungen in ganz Europa. Neben Italien liegt dabei ein Fokus auf Mittel-, West- und Osteuropa. Darüber hinaus unterhält die Bank Niederlassungen oder Beteiligungen in Nord – und Südamerika, Australien, Südafrika und Asien.

Aktuelles KGV	6,15
Gewinn je Aktie	6,26
Letzte Dividende je Aktie	-
Aktuelle Dividendenrendite	-
Cash Flow je Aktie	-4,56
Buchwert je Aktie	40,25
Akt. Marktkapitalisierung	59.768,45 Mil.
EBIT	0,00 Mil.
EBIT-Marge	-

Industrie Finanzdienstleister

Sektor Banken

Subsektor Banken

Anschrift
 UniCredit S.p.A.
 Piazza Gae Aulenti 3 - Tower A
 I-20154 Milan
www.unicreditgroup.eu

Investor Relations Jörg P. Pietzner

IR-Telefon +39-02-8862-2966

IR-Email
investorrelations@unicredit.eu

Hauptaktionäre
 BlackRock Group (7.407%),FMR LLC (3.102%)

Streubesitz 89,91%

Vorstand
 Stefano Porro, Marion Höllinger, Gianfranco Bisagni,
 Teodora Petkova, Richard Burton, Siobhán McDonagh,
 Ali Khan, Fiona Melrose, Joanna...

Aufsichtsrat
 Pietro Carlo Padoan, Elena Carletti, Andrea Orcel,
 Paola Bergamaschi, Paola Camagni, Vincenzo Cariello,
 Antonio Domingues, Julie B...

Mitarbeiter 69 722

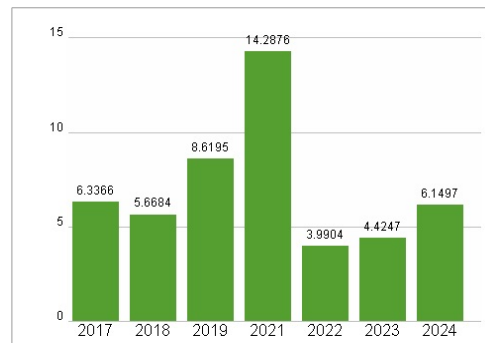
Umsatz 24844,00 Mil.



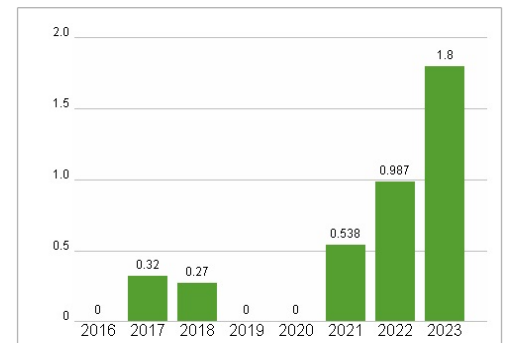
Wertentwicklung

	1M	6M	1J
Performance	-19,24%	+10,21%	+22,71%
Volatilität	56,26	33,69	32,05
Volumen Ø (Stk./Tag)	32 979	23 466	22 743

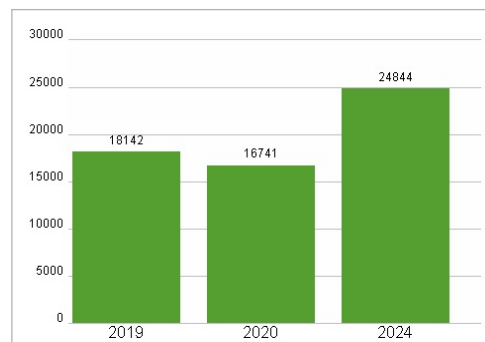
Aktuelles KGV



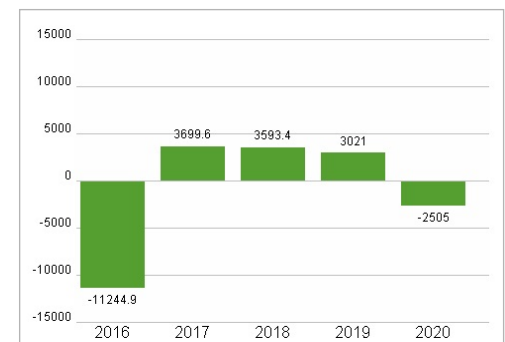
Dividende je Aktie (EUR)



Unternehmensumsatz (EUR)



EBIT (EUR)



Historische Daten: 2024 Erstellt: 05.04.2025 19:56

RISIKOHINWEISE: Die Informationen auf dieser Seite dienen ausschließlich zu Informationszwecken und sollten weder als Verkaufsangebot noch als Aufforderung zum Kauf des Wertpapiers oder einer Empfehlung zugunsten des Wertpapiers verstanden werden. Die baha GmbH und die BAWAG P.S.K. Bank für Arbeit und Wirtschaft und Österreichische Postsparkasse Aktiengesellschaft übernehmen trotz sorgfältigster Recherche keinerlei Haftung für die Richtigkeit der angegebenen Daten.

Factsheet erstellt von: www.baha.com