

Ulta Beauty Inc

Börse: NASDAQ

ISIN: US90384S3031

Währung: USD

Kurs: 338,78 USD

Stand: 21.11.2024

ULTA Beauty gehört in den USA zu den größten Kosmetik-Einzelhändlern. Das Unternehmen bietet mehr als 20.000 Produkte von über 500 Beauty-Marken aus den Bereichen Haut- und Haarpflege, Düfte, Salonzubehör, Kosmetik und Make-up. Erhältlich sind die Artikel in allen Kategorien und Preisklassen. Darüber hinaus hat die Gruppe das eigene Label Ulta Beauty entwickelt und bietet Kunden einen Full-Service-Salon in jeder Filiale an. Derzeit werden rund 1.160 Geschäfte in 50 Bundesstaaten betrieben, zudem können Kunden alle Produkte auch online über die firmeneigene Website bestellen, auf der zusätzlich Kosmetik-Tipps und -Tutorials veröffentlicht werden.

| | |
|----------------------------|----------------|
| Aktuelles KGV | 18,89 |
| Gewinn je Aktie | 26,75 |
| Letzte Dividende je Aktie | - |
| Aktuelle Dividendenrendite | - |
| Cash Flow je Aktie | 30,58 |
| Buchwert je Aktie | 47,22 |
| Akt. Marktkapitalisierung | 24.391,64 Mil. |
| EBIT | 1678,03 Mil. |
| EBIT-Marge | 14,97 |

Industrie: Konsumgüter

Sektor: Kosmetik

Subsektor: Kosmetik

Anschrift: ULTA Beauty Inc.
1000 Remington Boulevard
Bolingbrook, Illinois 60440, USA
www.ulta.com/

Investor Relations: Kiley Rawlins

IR-Telefon: +1-630-410-4627

IR-Email: InvestorRelations@ulta.com

Hauptaktionäre: Vanguard Group Inc (11.57%), BlackRock Inc. (9.22%), State Street Corporation (4.19%), Price T Rowe Associates Inc Md (3.27%), Morgan Stanley...

Streubesitz: 80,70%

Vorstand: Scott Settersten, Amiee Bayer-Thomas, Jeff Childs, Jodi Caro, Kecia Steelman, Monica Arnaudo, Prama Bhatt, Shelley Haus

Aufsichtsrat: Catherine Halligan, Charles Heilbronn, Dave Kimbell, George Mrkonic, Lorna E. Nagler, Mary N. Dillon, Michael R. MacDonald, Michelle...

Mitarbeiter: -

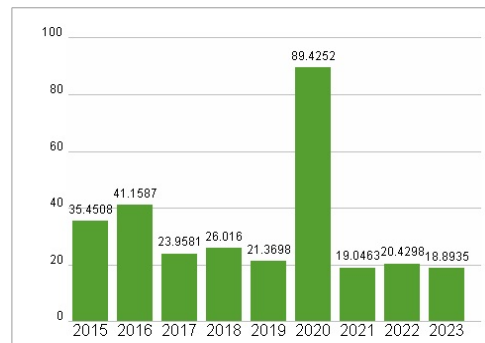
Umsatz: 11.207,30 Mil.




Wertentwicklung

| | 1M | 6M | 1J |
|----------------------|---------|-----------|---------|
| Performance | -7,30% | -10,56% | -17,37% |
| Volatilität | 28,94 | 32,10 | 32,70 |
| Volumen Ø (Stk./Tag) | 891 132 | 1 123 827 | 951 557 |

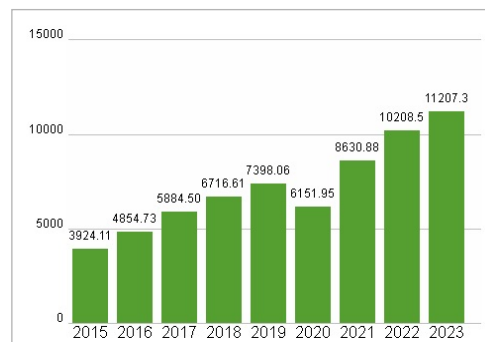
Aktuelles KGV



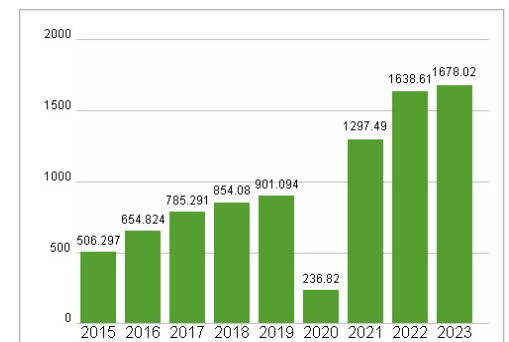
Dividende je Aktie (USD)



Unternehmensumsatz (USD)



EBIT (USD)



Historische Daten: 2023

Erstellt: 23.11.2024 01:26