

# BET-AT-HOME.COM AG O.N.

Börse: Düsseldorf

ISIN: DE000A0DNAY5

Währung: EUR

Kurs: 2,50 EUR

Stand: 21.11.2024

Der bet-at-home.com AG Konzern ist im Bereich Online-Gaming und Online-Sportwetten tätig. Mit knapp 5,0 Millionen registrierten Kunden weltweit zählt das an der Frankfurter Börse notierte Unternehmen mit seinen Tochtergesellschaften zu den erfolgreichsten Glücksspielanbietern Europas. Das vielfältige Angebot auf www.bet-at-home.com umfasst Sportwetten, Poker, Casino, Games und Virtual Sports. bet-at-home.com verfügt über Gesellschaften in Deutschland, Österreich, Malta und Gibraltar. Über seine maltesischen Gesellschaften hält der Konzern Online-Sportwetten- und Glücksspiellizenzen. Die Lizenzen berechnen das Unternehmen jeweils zur Veranstaltung und zum Vertrieb von Online-Sportwetten und Online-Casinos. Seit 2009 ist die bet-at-home.com AG Mitglied der Betclac Everest SAS Group, einer führenden französischen Gruppe im Bereich Online-Gaming und Sportwetten.

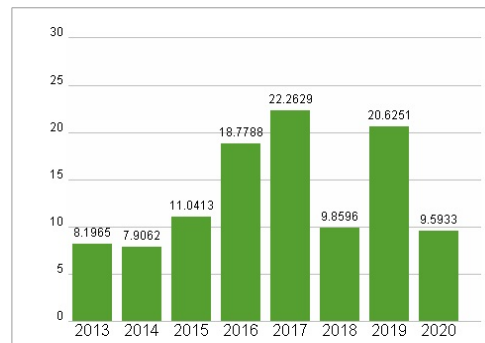
Aktuelles KGV	-
Gewinn je Aktie	-2,32
Letzte Dividende je Aktie	-
Aktuelle Dividendenrendite	-
Cash Flow je Aktie	1,50
Buchwert je Aktie	2,42
Akt. Marktkapitalisierung	91,09 Mil.
EBIT	11,70 Mil.
EBIT-Marge	24,58
Industrie	Konsumgüter
Sektor	Unterhaltung und Freizeit
Subsektor	Casinos
Anschrift	bet-at-home.com AG Tersteegenstraße 30 D-40474 Düsseldorf www.bet-at-home.ag
Investor Relations	Klaus Fahrnberger
IR-Telefon	
IR-Email	ir@bet-at-home.com
Hauptaktionäre	Betclac Everest Group S.A.S. (53.9%), Freefloat (37.69%), BDL Capital Management (2.99%), Jochen Dickinger (2.75%), Union Investment Privatfonds...
Streubesitz	37,69%
Vorstand	Franz Ömer, Michael Quatember
Aufsichtsrat	Martin Arendts, Véronique Giraudon, Francois Riahi
Mitarbeiter	260
Umsatz	47,60 Mil.



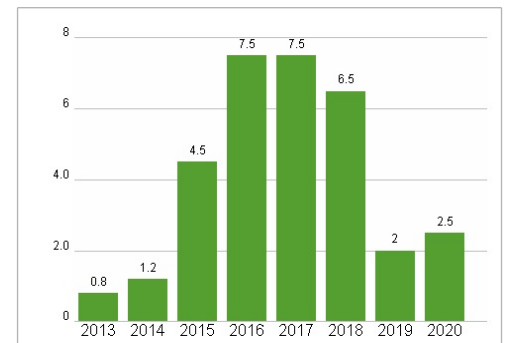
## Wertentwicklung

	1M	6M	1J
Performance	-16,23%	+10,00%	-25,37%
Volatilität	54,62	83,53	65,44
Volumen Ø (Stk./Tag)	22	05	04

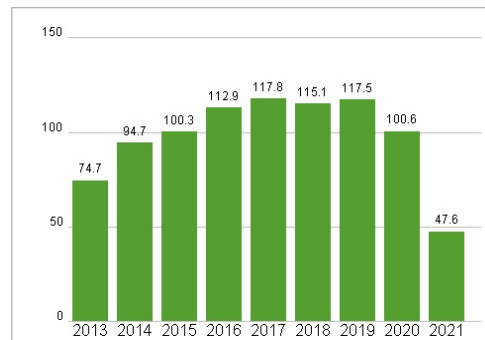
## Aktuelles KGV



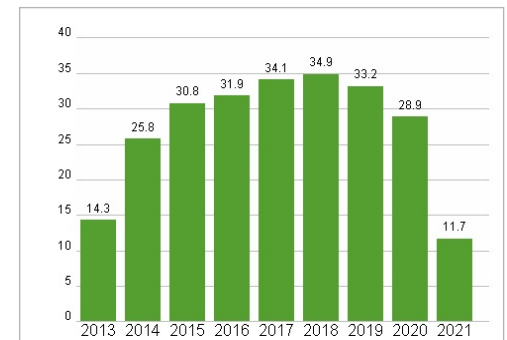
## Dividende je Aktie (EUR)



## Unternehmensumsatz (EUR)



## EBIT (EUR)



Historische Daten: 2021

Erstellt: 22.11.2024 16:15

RISIKOHINWEISE: Die Informationen auf dieser Seite dienen ausschließlich zu Informationszwecken und sollten weder als Verkaufsangebot noch als Aufforderung zum Kauf des Wertpapiers oder einer Empfehlung zugunsten des Wertpapiers verstanden werden. Die baha GmbH und die BAWAG P.S.K. Bank für Arbeit und Wirtschaft und Österreichische Postsparkasse Aktiengesellschaft übernehmen trotz sorgfältigster Recherche keinerlei Haftung für die Richtigkeit der angegebenen Daten.

Factsheet erstellt von: www.baha.com