

SOITEC S.A.

EO 2

Börse: Frankfurt ISIN: FR0013227113 Währung: EUR Kurs: 85,20 EUR Stand: 21.01.2025

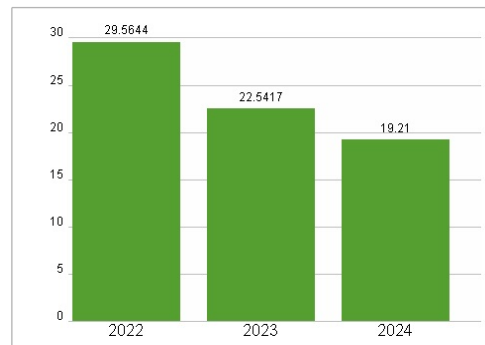
Soitec SA entwickelt und fertigt weltweit Halbleitermaterialien. Seine Produkte werden für die Herstellung von Chips verwendet, die in Smartphones, Tablets, Computern, IT-Servern und Rechenzentren zum Einsatz kommen, sowie für elektronische Komponenten in Autos, vernetzten Geräten und industriellen und medizinischen Geräten. Es bietet CONNECT Radio Frequency Silicon-on-Insulator (RF-SOI) für Smartphone-Frontend-Module, CONNECT Piezoelectric-on-Insulator RF-Filter für Smartphones und CONNECT RF Galliumnitrid für 5g-Infrastruktur-Basisstationen und Smartphones sowie CONNECT Fully Depleted Silicon-on-Insulator (FD-SOI). Das Unternehmen bietet außerdem Auto Power-SOI-Produkte für den Automobil- und Industriemarkt, Auto Smartsic für umweltfreundliche Mobilität und AUTO POWER-Alliumnitrid für Energieeffizienz sowie AUTO FD-SOI für Automobilradar und Prozessoren.

Aktuelles KGV	19,21
Gewinn je Aktie	4,99
Letzte Dividende je Aktie	-
Aktuelle Dividendenrendite	-
Cash Flow je Aktie	4,63
Buchwert je Aktie	41,93
Akt. Marktkapitalisierung	3.419,38 Mil.
EBIT	205,00 Mil.
EBIT-Marge	20,96
Industrie	Technologie
Sektor	Hardware
Subsektor	Halbleiter
Anschrift	Soitec S.A. Parc Technologique des Fontaines, Chemin des 38190 Bernin (France) https://www.soitec.com/en/
Investor Relations	
IR-Telefon	
IR-Email	INVESTORS@SOITEC.COM
Hauptaktionäre	Bpifrance Participations (11.47%), NSIG Sunrise S.a.r.l (8.13%), CEA Investissement (7.2%), Baillie Gifford and Co. (6.74%), Blackrock...
Streubesitz	-
Vorstand	Léa Alzingre, Steve Babureck, Emmanuelle Bely, Jean-Marc Le Meil, Christophe Maleville, Cyril Menon, Yvon Pastol, Emmanuel Sabonnadière...
Aufsichtsrat	Christophe Gegout, Wissème Allali, Pierre Barnabé, Françoise Chombar, Samuel Dalens, Laurence Delpy, François Jacq, Didier Landru,...
Mitarbeiter	2 100
Umsatz	978,00 Mil.




Wertentwicklung	1M	6M	1J
Performance	+1,75%	-26,52%	-40,76%
Volatilität	45,61	51,60	51,35
Volumen Ø (Stk./Tag)	72	25	26

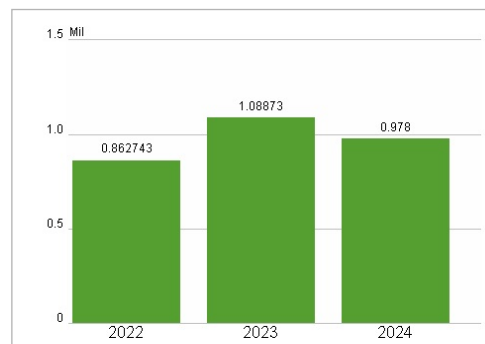
Aktuelles KGV



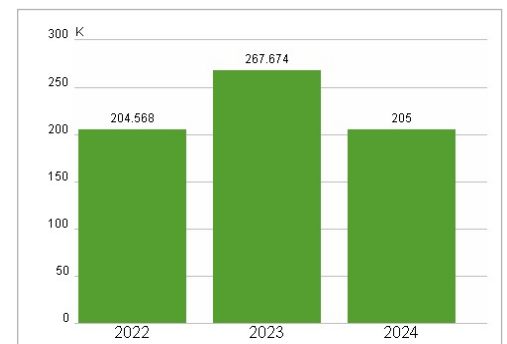
Dividende je Aktie (EUR)



Unternehmensumsatz (EUR)



EBIT (EUR)



Historische Daten: 2024 Erstellt: 23.01.2025 06:58