

ANDRITZ AG

Börse: Hamburg

ISIN: AT0000730007

Währung: EUR

Kurs: 54,85 EUR

Stand: 13.08.2024

Die Andritz AG ist ein weltweit tätiges Technologie-Unternehmen. Die Gruppe entwickelt und vertreibt Hightech-Produktionssysteme und industrielle Prozesslösungen für die Herstellung verschiedener Standardprodukte und hochspezialisierte Produkte. Andritz zählt zu den weltweit führenden Lieferanten von kundenindividuell maßgeschneiderten Anlagen, Systemen und Dienstleistungen für die Zellstoff- und Papierindustrie, die Stahlindustrie, Wasserkraftwerke und andere spezialisierte Industriezweige (Fest-Flüssig-Trennung, Futtermittel und Biomasse).

| | |
|----------------------------|---------------|
| Aktuelles KGV | 10,97 |
| Gewinn je Aktie | 5,14 |
| Letzte Dividende je Aktie | 2,50 |
| Aktuelle Dividendenrendite | 4,43 |
| Cash Flow je Aktie | 3,78 |
| Buchwert je Aktie | 21,95 |
| Akt. Marktkapitalisierung | 5.595,47 Mil. |
| EBIT | 685,20 Mil. |
| EBIT-Marge | 7,91 |

| | |
|-----------|--|
| Industrie | Industrie |
| Sektor | Maschinenbau |
| Subsektor | - |
| Anschrift | Andritz AG Stattegger Straße 18 A-8045 Graz www.andritz.com |

| | |
|--------------------|-----------------------|
| Investor Relations | Stefan Schantl |
| IR-Telefon | +43 316 6902-1794 |
| IR-Email | investors@andritz.com |

| | |
|----------------|---|
| Hauptaktionäre | free float (64%), Custos Vermögensverwaltungs GmbH (30.72%), company shares (4.5%), Cerberus Vermögensverwaltung GmbH (0.77%) |
|----------------|---|

| | |
|-------------|--------|
| Streubesitz | 68,51% |
|-------------|--------|

| | |
|----------|---|
| Vorstand | Norbert Nettesheim, Domenico Iacovelli, Dietmar Heinisser, Frédéric Sauze, Jarno Nymark |
|----------|---|

| | |
|--------------|--|
| Aufsichtsrat | Alexander Leeb, Wolfgang Leitner, Alexander Mori, Andreas Martiner, Dr. Alexander Isola, Dr. Monika Kircher, Georg Auer, Jürgen Fechter... |
|--------------|--|

| | |
|-------------|--------|
| Mitarbeiter | 29 717 |
|-------------|--------|

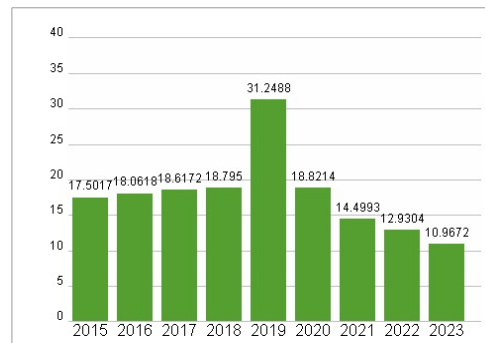
| | |
|--------|--------------|
| Umsatz | 8660,00 Mil. |
|--------|--------------|



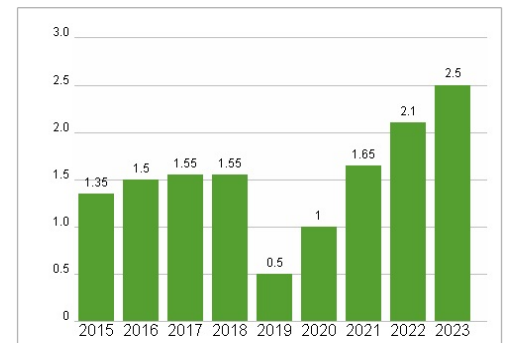
Wertentwicklung

| | 1M | 6M | 1J |
|----------------------|--------|--------|---------|
| Performance | -1,25% | -2,21% | +20,84% |
| Volatilität | 37,47 | 26,68 | 25,96 |
| Volumen Ø (Stk./Tag) | 04 | 05 | 08 |

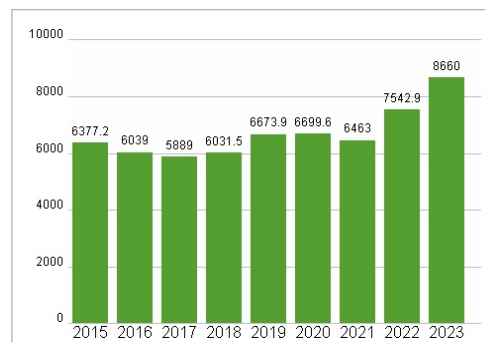
Aktuelles KGV



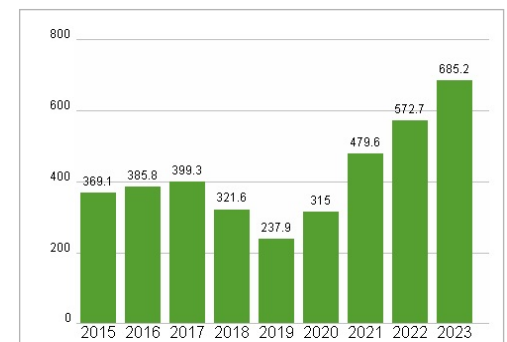
Dividende je Aktie (EUR)



Unternehmensumsatz (EUR)



EBIT (EUR)



Historische Daten: 2023

Erstellt: 14.08.2024 22:26

RISIKOHINWEISE: Die Informationen auf dieser Seite dienen ausschließlich zu Informationszwecken und sollten weder als Verkaufsangebot noch als Aufforderung zum Kauf des Wertpapiers oder einer Empfehlung zugunsten des Wertpapiers verstanden werden. Die baha GmbH und die BAWAG P.S.K. Bank für Arbeit und Wirtschaft und Österreichische Postsparkasse Aktiengesellschaft übernehmen trotz sorgfältigster Recherche keinerlei Haftung für die Richtigkeit der angegebenen Daten.

Factsheet erstellt von: www.baha.com