

SCHOELLER-BLECKMANN OILF.

Börse: Hamburg

ISIN: AT0000946652

Währung: EUR

Kurs: 30,55 EUR

Stand: 20.11.2024

Schoeller-Bleckmann Oilfield Equipment AG (SBO) ist Weltmarktführer bei Hochpräzisionsteilen für die Oilfield Service-Industrie. Der Fokus des Unternehmens liegt auf der Produktion von amagnetischen Bohrstrangkomponenten für die Richtbohrtechnologie (Directional Drilling), die beispielsweise bei Schiefergesteins- oder auch Tiefwasser- und Ultratiefwasser-Bohrungen Einsatz finden. Richtbohren oder auch Directional Drilling ermöglicht auch bislang schwer zugängliche Öl- und Gasfelder zu erreichen. Ein Kernsegment der SBO bilden MWD/LWD-Hochpräzisions-Komponenten. Es handelt sich hierbei um im Bohrstrang befindliche Instrumente, die die Steuerung des Bohrstranges mit Hilfe von Messungen während des Bohrvorganges unterstützen. Weiter umfasst das Kerngeschäft der SBO die Produktion und den Vertrieb von Bohrmotoren und Bohrwerkzeugen sowie Spezialtools für die Untertage-Zirkulations-Technologie (Downhole Circulation Technology) für Öl- und Gasbohrungen. Dazu kommen Angebote in den Bereichen Reparatur und Wartung.

Aktuelles KGV	9,73
Gewinn je Aktie	4,54
Letzte Dividende je Aktie	2,00
Aktuelle Dividendenrendite	4,52
Cash Flow je Aktie	5,49
Buchwert je Aktie	28,43
Akt. Marktkapitalisierung	696,57 Mil.
EBIT	102,27 Mil.
EBIT-Marge	17,46
Industrie	Rohstoffe



Sektor	Minen und Metalle
Subsektor	Stahl
Anschrift	Schoeller-Bleckmann Oilfield Equipment AG Hauptstraße 2 A-2630 Ternitz www.sbo.at

Investor Relations	Andreas Böcskör
IR-Telefon	+43-2630-315-252
IR-Email	investor_relations@sbo.co.at

Hauptaktionäre	free float (66.6%), Berndorf Industrieholding AG (33.4%)
----------------	--

Streubesitz	67,00%
-------------	--------

Vorstand	Campbell MacPherson
----------	---------------------

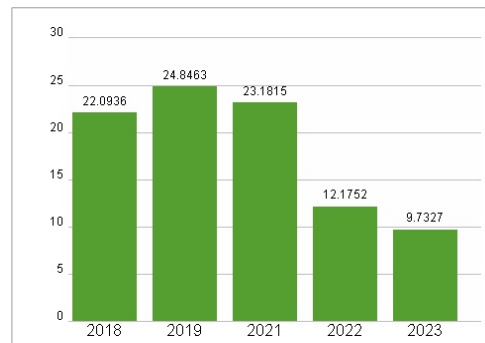
Aufsichtsrat	Norbert Zimmermann, Brigitte Ederer, Helmut Langanger, Sonja Zimmermann, Wolfram Littich
--------------	--

Mitarbeiter	1 601
-------------	-------

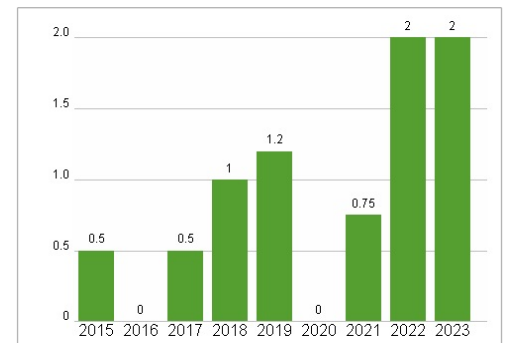
Umsatz	585,87 Mil.
--------	-------------

Wertentwicklung	1M	6M	1J
Performance	-0,87%	-36,74%	-37,57%
Volatilität	29,53	31,09	29,33
Volumen Ø (Stk./Tag)	14	06	05

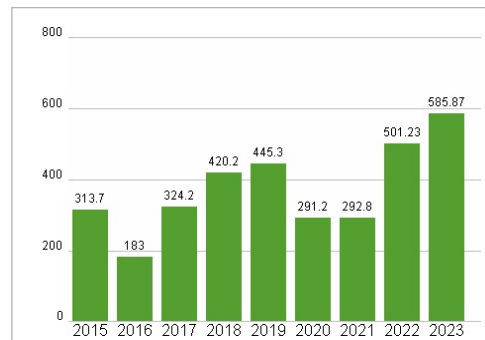
Aktuelles KGV



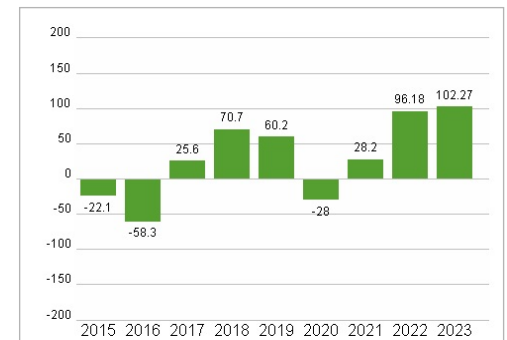
Dividende je Aktie (EUR)



Unternehmensumsatz (EUR)



EBIT (EUR)



Historische Daten: 2023

Erstellt: 21.11.2024 20:42

RISIKOHINWEISE: Die Informationen auf dieser Seite dienen ausschließlich zu Informationszwecken und sollten weder als Verkaufsangebot noch als Aufforderung zum Kauf des Wertpapiers oder einer Empfehlung zugunsten des Wertpapiers verstanden werden. Die baha GmbH und die BAWAG P.S.K. Bank für Arbeit und Wirtschaft und Österreichische Postsparkasse Aktiengesellschaft übernehmen trotz sorgfältigster Recherche keinerlei Haftung für die Richtigkeit der angegebenen Daten.

Factsheet erstellt von: www.baha.com