

ALSTOM S.A. INH. EO 7

Börse: Hamburg

ISIN: FR0010220475

Währung: EUR

Kurs: 20,87 EUR

Stand: 21.11.2024

Alstom ist ein weltweit führendes Unternehmen im Bereich Bahninfrastruktur. Ende 2015 wurden die Segmente Thermal Power, Renewable Power und Grid an General Electric (GE) verkauft - Alstom zog sich damit aus dem Bereich Energieversorgung zurück und konzentriert sich seither auf den Transport-Bereich. Im Bereich Transport entwickelt und produziert die Gesellschaft Straßenbahnen, U-Bahnen, Regionalzüge, Güterzüge und auch Signalsysteme. Der Konzern ist in der Produktion der französischen Hochgeschwindigkeitszüge der Reihe AGV (ehemals TGV) aktiv und ist in rund 100 Ländern am Aufbau, dem Betrieb und der Erhaltung von Schienenverkehrsnetzen beteiligt. Ergänzt wird die umfassende Produktpalette durch zahlreiche Wartungs- und Serviceleistungen.

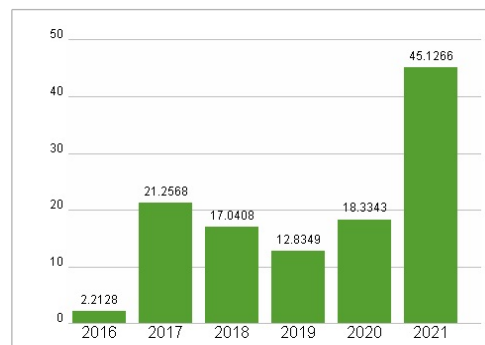
Aktuelles KGV	-
Gewinn je Aktie	-0,81
Letzte Dividende je Aktie	0,25
Aktuelle Dividendenrendite	1,77
Cash Flow je Aktie	-0,21
Buchwert je Aktie	22,64
Akt. Marktkapitalisierung	5.412,18 Mil.
EBIT	-12,00 Mil.
EBIT-Marge	-0,07
Industrie	Industrie
Sektor	Maschinenbau
Subsektor	Elektrische Komponenten und
Anschrift	Alstom S.A. 48 rue Albert Dhalenne F-93400 Saint-Ouen www.alstom.com/
Investor Relations	Julie Morel
IR-Telefon	+33-1-5706-8778
IR-Email	investor.relations@alstomgroup.com
Hauptaktionäre	Caisse de dépôt et placement du Québec (17.4%), Causeway Capital Management LLC (9.31%), Bpifrance Participations SA (7.51%), BlackRock
Streubesitz	79,40%
Vorstand	Bernard Delpit, Müslüm Yakisan, Andrew DeLeone, Michael Keroullé, Ling Fang, Gian Luca Erbacci, Jean-Baptiste Eyméoud, Benjamin Fittoussi
Aufsichtsrat	Henri Poupart-Lafarge, Yann Delabrière, Bi Yong Chungunco, Clotilde Delbos, Daniel Garcia Molina, José Gonzalo, Gilles Guillbon, Sylvie...
Mitarbeiter	84 748
Umsatz	17619,00 Mil.



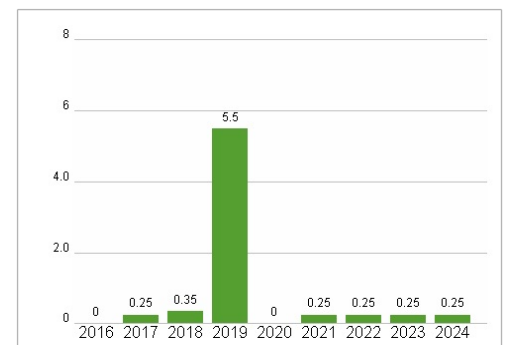
Wertentwicklung

	1M	6M	1J
Performance	+2,21%	+14,88%	+64,17%
Volatilität	50,43	39,07	48,09
Volumen Ø (Stk./Tag)	15	20	65

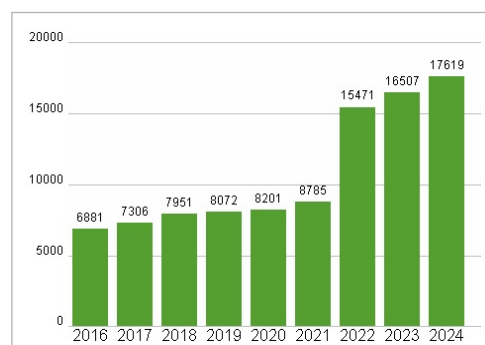
Aktuelles KGV



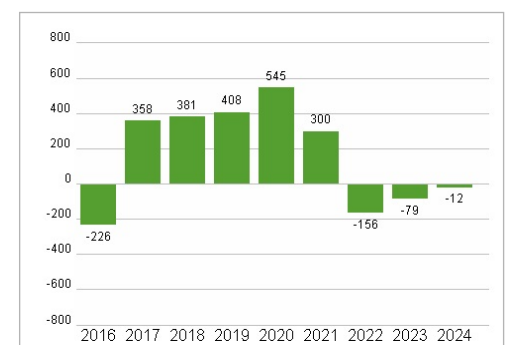
Dividende je Aktie (EUR)



Unternehmensumsatz (EUR)



EBIT (EUR)



Historische Daten: 2024 Erstellt: 22.11.2024 12:53