

ROSS STRS INC. DL-,01

Börse: Hamburg ISIN: US7782961038 Währung: EUR Kurs: 132,40 EUR Stand: 21.02.2025

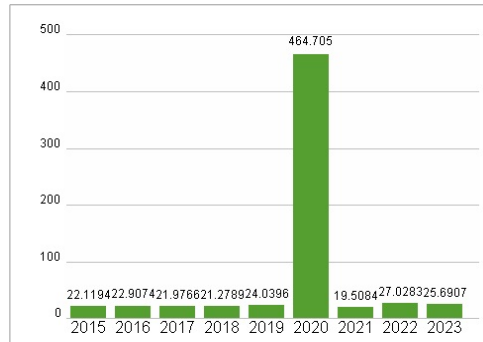
Ross Stores Inc. betreibt eine Kette von Bekleidungsäden in den USA. Bekannt unter dem Namen "Dress for Less" besitzt das Unternehmen über 1.450 Ladenlokale in 38 US-Bundesstaaten, im District of Columbia und in Guam. In den Dress for Less-Geschäften wird eine breit gefächerte Produktpalette an Bekleidungsartikeln von Designern und Markenherstellern meist zwischen 20% bis 60% unter dem handelsüblichen Preis angeboten. Dabei wird vorrangig die Zielgruppe der preisbewussten 25- bis 54-Jährigen aus der mittleren Einkommenschicht angesprochen. Neben den üblichen Bekleidungsartikeln werden oft auch Produkte wie Parfums, Schwangerschaftsbekleidung, Geschenkartikel, Haushaltswaren wie Tisch- und Bettwäsche, Handtücher und Accessoires angeboten. Manche Geschäften führen auch Kochutensilien, Kleinmöbel, Spielzeuge, Taschen- und Koffer, Feinkost-Produkte und Schmuck in ihrem Warensortiment. Die Dress for Less-Geschäfte haben durchschnittlich eine Größe von 2.800 m² und befinden sich in großen Einkaufszentren in einwohnerstarken Stadtgebieten oder Vororten. Der Kunde muss sich in der Regel selbst bedienen. Das Unternehmen kauft seine Waren auf Wochenbasis direkt bei den Herstellern ein und ist so in der Lage flexibel auf gewisse Markttrends zu reagieren. Ross Stores bewirbt seine Produkte und aktuellen Aktionen primär im Fernsehen. Da Kunden auf diesem Weg kosteneffektiv und tagesaktuell...

Aktuelles KGV	25,69
Gewinn je Aktie	5,59
Letzte Dividende je Aktie	1,34
Aktuelle Dividendenrendite	0,93
Cash Flow je Aktie	7,50
Buchwert je Aktie	14,53
Akt. Marktkapitalisierung	48.157,82 Mil.
EBIT	0,00 Mil.
EBIT-Marge	-
Industrie	Konsumgüter
Sektor	Einzelhändler
Subsektor	-
Anschrift	Ross Stores Inc. 5130 Hacienda Drive Dublin, California 94568, USA www.rossstores.com
Investor Relations	
IR-Telefon	+1-800-989-8849
IR-Email	
Hauptaktionäre	Vanguard Group Inc (8.67%),Blackrock Inc (7.97%),Price (T.Rowe) Associates Inc (5.37%),State Street Corporation (4.21%),Primecap Management...
Streubesitz	69,70%
Vorstand	Adam Orvos, Brian Morrow, Michael J. Hartshorn, Michael Kobayashi, Balmuth
Aufsichtsrat	K. Gunnar Bjorklund, Barbara Rentler, Doniel N. Sutton, George P. Orban, Larree M. Renda, Michael J. Bush, Michael J. Hartshorn, Patricia...
Mitarbeiter	-
Umsatz	20376,94 Mil.

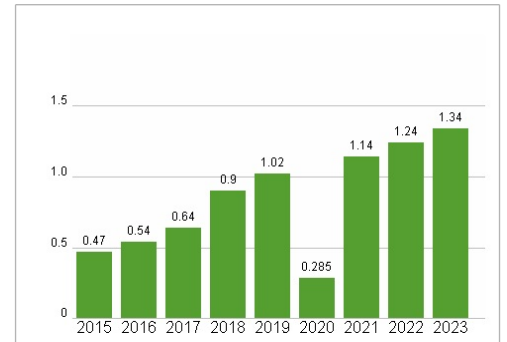


Wertentwicklung	1M	6M	1J
Performance	-8,09%	-5,34%	-3,87%
Volatilität	23,31	20,74	21,97
Volumen Ø (Stk./Tag)	00	00	00

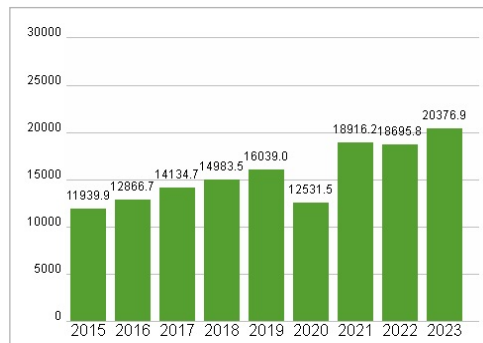
Aktuelles KGV



Dividende je Aktie (USD)



Unternehmensumsatz (USD)



EBIT (USD)



Historische Daten: 2023 Erstellt: 24.02.2025 11:54

RISIKOHINWEISE: Die Informationen auf dieser Seite dienen ausschließlich zu Informationszwecken und sollten weder als Verkaufsangebot noch als Aufforderung zum Kauf des Wertpapiers oder einer Empfehlung zugunsten des Wertpapiers verstanden werden. Die baha GmbH und die BAWAG P.S.K. Bank für Arbeit und Wirtschaft und Österreichische Postsparkasse Aktiengesellschaft übernehmen trotz sorgfältigster Recherche keinerlei Haftung für die Richtigkeit der angegebenen Daten.