

IROBOT CORP. DL-,01

Börse: Düsseldorf

ISIN: US4627261005

Währung: EUR

Kurs: 8,05 EUR

Stand: 11.07.2024

Die iRobot Corporation ist ein Technologieunternehmen, welches Roboter entwickelt, produziert und vermarktet. Der Bereich der Haushaltroboter umfasst den Staubsauger-Roboter Roomba, den Bodenwischroboter Scooba, den Poolreiner-Roboter Vero und den Dachrinnenreiner Looj. Die Geräte sind per Knopfdruck völlig autonom und benötigen keine zusätzliche menschliche Steuerung. Außerdem führt das Unternehmen den Bildungsroboter Create, welcher von Lehrern, Studenten und Entwicklern programmiert werden kann.

Aktuelles KGV	-
Gewinn je Aktie	-10,90
Letzte Dividende je Aktie	-
Aktuelle Dividendenrendite	-
Cash Flow je Aktie	-4,11
Buchwert je Aktie	7,03
Akt. Marktkapitalisierung	1.082,23 Mil.
EBIT	-264,10 Mil.
EBIT-Marge	-29,65
Industrie	Technologie
Sektor	Sonstige Technologie
Subsektor	-
Anschrift	

iRobot Corp.
8 Crosby Drive
Bedford, MA 01730, USA
www.irobot.com

Investor Relations Andrew Kramer
IR-Telefon +1-781-430-3607
IR-Email investorrelations@irobot.com

Hauptaktionäre
Freefloat (61.1%), BlackRock, Inc. (17.6%), The Vanguard Group, Inc. (10.9%), Primecap Management Company (10.4%)

Streubesitz 61,10%

Vorstand
Julie Zeiler, Charles Kirol, Dr. Chris Jones, Faris Habbaba, Glen Weinstein, Jean Jacques Blanc, Keith Hartsfield, Kiran Smith, Russ...

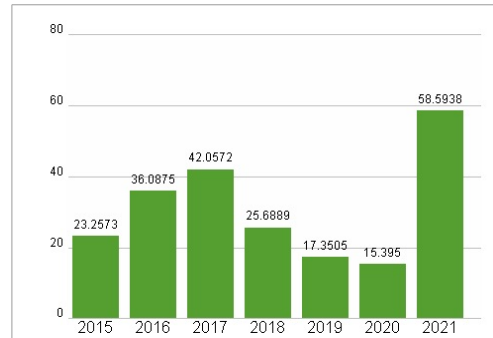
Aufsichtsrat
Colin Angle, Andrew Miller, Deborah G. Ellinger, Elisha Finney, Eva Manolis, Michael Bell, Michelle V. Stacy, Mohamad Ali, Ruey-Bin...

Mitarbeiter -
Umsatz 890,58 Mil.




Wertentwicklung	1M	6M	1J
Performance	-0,66%	-70,07%	-80,10%
Volatilität	52,65	93,63	85,15
Volumen Ø (Stk./Tag)	00	41	21

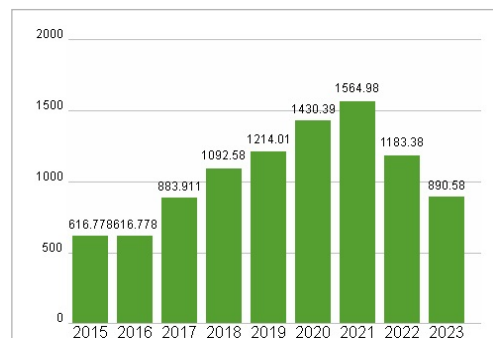
Aktuelles KGV



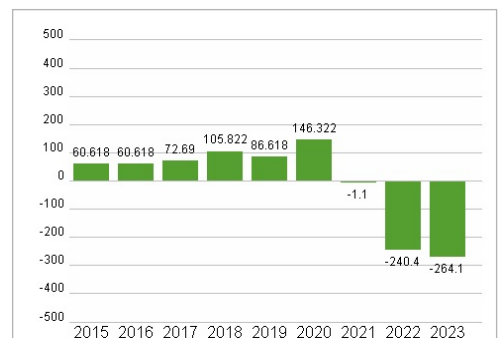
Dividende je Aktie (USD)



Unternehmensumsatz (USD)



EBIT (USD)



Historische Daten: 2023 Erstellt: 14.07.2024 22:52

RISIKOHINWEISE: Die Informationen auf dieser Seite dienen ausschließlich zu Informationszwecken und sollten weder als Verkaufsangebot noch als Aufforderung zum Kauf des Wertpapiers oder einer Empfehlung zugunsten des Wertpapiers verstanden werden. Die baha GmbH und die BAWAG P.S.K. Bank für Arbeit und Wirtschaft und Österreichische Postsparkasse Aktiengesellschaft übernehmen trotz sorgfältigster Recherche keinerlei Haftung für die Richtigkeit der angegebenen Daten. Factsheet erstellt von: www.baha.com