

# NORTHROP GRUMMAN DL I

Börse: Xetra

ISIN: US6668071029

Währung: EUR

Kurs: 468,20 EUR

Stand: 03.04.2025

Als weltweit agierender Rüstungskonzern bietet die US-amerikanische Northrop Grumman Corporation Regierungs- und Geschäftskunden Produkte, Lösungen und technische Dienstleistungen rund um Luft- und Raumfahrt, Elektronik und Informationstechnologie. Zu den Einsatzmöglichkeiten zählen die Bereiche Advanced Electronics, Commercial Aviation, Directed Energy, Health IT, Homeland Security, IT & Enterprise Solutions, Manned Aircraft, Military Aviation, Missile Defense, Naval Systems, Space und Strike.

Aktuelles KGV	16,28
Gewinn je Aktie	28,83
Letzte Dividende je Aktie	8,05
Aktuelle Dividendenrendite	1,72
Cash Flow je Aktie	30,31
Buchwert je Aktie	105,63
Akt. Marktkapitalisierung	67.932,38 Mil.
EBIT	4370,00 Mil.
EBIT-Marge	10,65

Industrie	Industrie
Sektor	Luftfahrt
Subsektor	Luftfahrt und Verteidigung
Anschrift	Northrop Grumman Corporation 2980 Fairview Park Drive Falls Church, Virginia 22042, USA www.northropgrumman.com

Investor Relations	Todd Ernst
IR-Telefon	+1-703-280-4535
IR-Email	investors@ngc.com

Hauptaktionäre	State Street Corporation (9.46%), Vanguard Group Inc (8.76%), Blackrock Inc. (7.43%), Capital International Investors (5.69%), Wellington...
----------------	--

Streubesitz	63,40%
-------------	--------

Vorstand	Dave Keffer, Ann Addison, Lesley A. Kalan, Lucy C. Ryan, Mark A. Caylor, Sheila C. Cheston, Thomas H. Jones, Thomas L. Wilson, Jr....
----------	---

Aufsichtsrat	Ann M. Fudge, David P. Abney, Gary Roughead, Graham N. Robinson, James S. Turley, Kathy J. Warden, Madeleine A. Kleiner, Marianne C...
--------------	--

Mitarbeiter	-
-------------	---

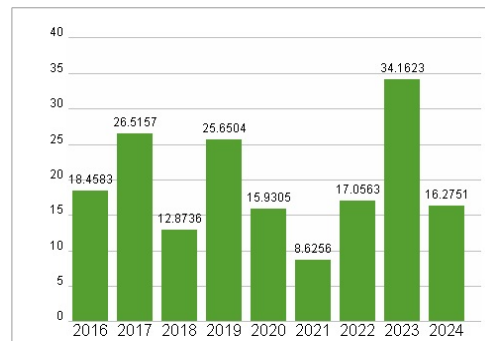
Umsatz	41033,00 Mil.
--------	---------------



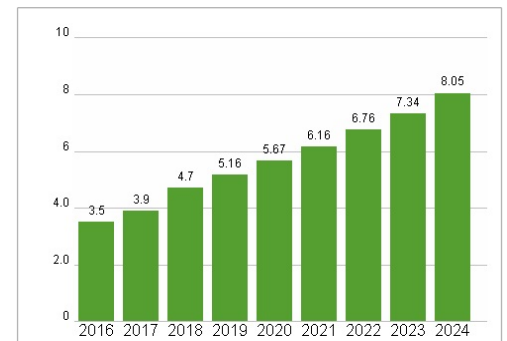
## Wertentwicklung

	1M	6M	1J
Performance	+6,03%	-6,44%	+8,98%
Volatilität	30,37	27,69	24,02
Volumen Ø (Stk./Tag)	137	107	80

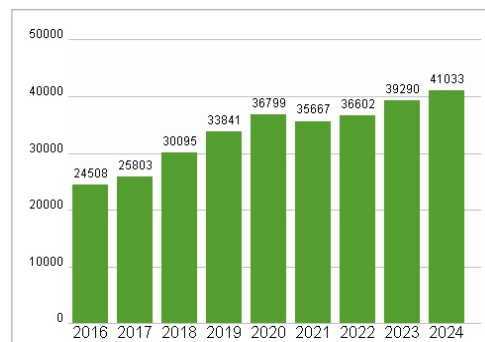
## Aktuelles KGV



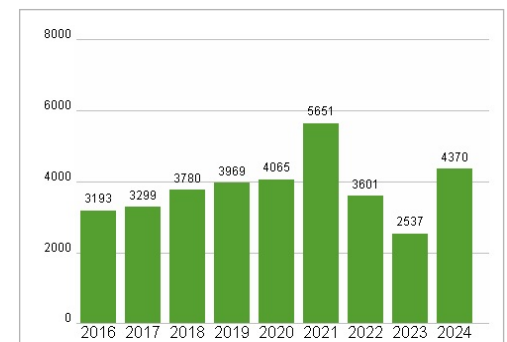
## Dividende je Aktie (USD)



## Unternehmensumsatz (USD)



## EBIT (USD)



Historische Daten: 2024

Erstellt: 06.04.2025 09:35

RISIKOHINWEISE: Die Informationen auf dieser Seite dienen ausschließlich zu Informationszwecken und sollten weder als Verkaufsangebot noch als Aufforderung zum Kauf des Wertpapiers oder einer Empfehlung zugunsten des Wertpapiers verstanden werden. Die baha GmbH und die BAWAG P.S.K. Bank für Arbeit und Wirtschaft und Österreichische Postsparkasse Aktiengesellschaft übernehmen trotz sorgfältigster Recherche keinerlei Haftung für die Richtigkeit der angegebenen Daten.

Factsheet erstellt von: www.baha.com