

# SNAP INC. CLA DL-,00001

Börse: Lang & Schwarz

ISIN: US83304A1060

Währung: EUR

Kurs: 10,96 EUR

Stand: 22.12.2024

Snap Inc. ist als Technologieunternehmen in Nordamerika, Europa und international tätig. Das Unternehmen bietet Snapchat an, eine visuelle Messaging-Anwendung mit verschiedenen Tabs. Das Unternehmen war früher als Snapchat, Inc. bekannt und änderte im September 2016 seinen Namen in Snap Inc. Snap Inc. wurde im Jahr 2010 gegründet und hat seinen Hauptsitz in Santa Monica, Kalifornien.

|                            |                |
|----------------------------|----------------|
| Aktuelles KGV              | -              |
| Gewinn je Aktie            | -0,95          |
| Letzte Dividende je Aktie  | -              |
| Aktuelle Dividendenrendite | -              |
| Cash Flow je Aktie         | 0,18           |
| Buchwert je Aktie          | 1,73           |
| Akt. Marktkapitalisierung  | 23.642,34 Mil. |
| EBIT                       | -1398,38 Mil.  |
| EBIT-Marge                 | -30,36         |

|           |   |
|-----------|---|
| Industrie | Internet  |
| Sektor    | Internet  |
| Subsektor | Internetsoftware und Dienstleistungen   |
| Anschrift | Snap Inc.<br>2772 Donald Douglas Loop North<br>Santa Monica, California 90405, USA<br><a href="https://www.snap.com/">https://www.snap.com/</a> |

|                    |  |
|--------------------|--|
| Investor Relations |  |
| IR-Telefon         |  |
| IR-Email           | <a href="mailto:ir@snap.com">ir@snap.com</a> |

|                |   |
|----------------|---|
| Hauptaktionäre |   |
| Streubesitz    | - |

|          |  |
|----------|--|
| Vorstand | Derek Andersen, Ben Schwerin, Betsy Kenny Lack, Darcie Henry, Eitan Pilipski, Jacob Andreou, Jeremi Gorman, Jerry Hunter, Julie Henderson... |
|----------|--|

|              |   |
|--------------|---|
| Aufsichtsrat | Michael Lynton, A.G. Lafley, Evan Spiegel, Fidel Vargas, Joanna Coles, Kelly Coffey, Liz Jenkins, Poppy Thorpe, Robert Murphy, Scott... |
|--------------|---|


|             |              |
|-------------|--------------|
| Mitarbeiter | -            |
| Umsatz      | 4606,12 Mil. |



## Wertentwicklung

|                      | 1M     | 6M      | 1J      |
|----------------------|--------|---------|---------|
| Performance          | +0,69% | -23,42% | -28,39% |
| Volatilität          | 44,74  | 66,58   | 77,62   |
| Volumen Ø (Stk./Tag) | 00     | 00      | 00      |

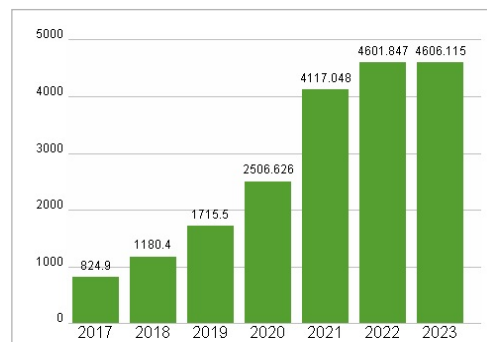
## Aktuelles KGV



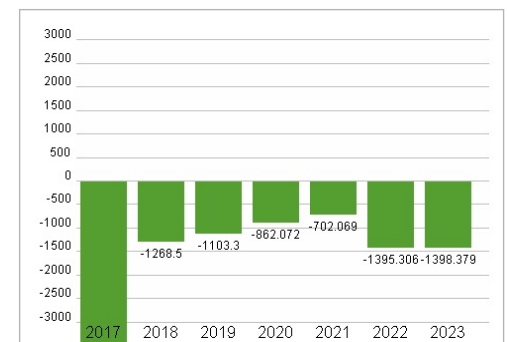
## Dividende je Aktie (USD)



## Unternehmensumsatz (USD)



## EBIT (USD)



Historische Daten: 2023

Erstellt: 23.12.2024 13:12

RISIKOHINWEISE: Die Informationen auf dieser Seite dienen ausschließlich zu Informationszwecken und sollten weder als Verkaufsangebot noch als Aufforderung zum Kauf des Wertpapiers oder einer Empfehlung zugunsten des Wertpapiers verstanden werden. Die baha GmbH und die BAWAG P.S.K. Bank für Arbeit und Wirtschaft und Österreichische Postsparkasse Aktiengesellschaft übernehmen trotz sorgfältigster Recherche keinerlei Haftung für die Richtigkeit der angegebenen Daten.

Factsheet erstellt von: [www.baha.com](http://www.baha.com)