

# MARKS SPENCER GRP LS-,01

Börse: TradeGate

ISIN: GB0031274896

Währung: EUR

Kurs: 4,57 EUR

Stand: 25.09.2024

Marks & Spencer plc ist eines der führenden britischen Einzelhandelsunternehmen. Die Unternehmensgruppe legt höchsten Wert auf Qualitätsprodukte. Das breitgefächerte Sortiment beinhaltet Artikel aus den Bereichen Damen-, Herren- und Kinderbekleidung, Dessous, Wohnen, Accessoires, Multimedia und Bürotechnik, Geschenkartikel wie auch ein umfangreiches Angebot an Lebensmitteln. Zusätzlich zu den Filialen steht den Kunden ein umfassendes Artikelangebot im M&S-online-Shop zur Verfügung. Die Geschichte von Marks & Spencer begann 1884, als Michael Marks, ein polnischer Flüchtling, einen Verkaufsstand auf dem Leeds Kirkgate Market eröffnete. 1893 eröffnete er sein erstes Einzelhandelsgeschäft in Manchester und 1894 wurde Thomas Spencer sein Partner. 1901 eröffneten beide das erste Kaufhaus in Manchester. Heute betreibt Marks & Spencer mehr als 900 Filialen in Grossbritannien, von denen die grösste mit ca. 170.000 Quadratmetern Verkaufsfläche im Marble Arch in London ist. Darüber hinaus unterhält das Unternehmen international über 460 Shops und Franchisebetriebe in Europa, Asien und dem Mittleren Osten.

Aktuelles KGV	12,54
Gewinn je Aktie	0,21
Letzte Dividende je Aktie	0,03
Aktuelle Dividendenrendite	1,13
Cash Flow je Aktie	0,64
Buchwert je Aktie	1,39
Akt. Marktkapitalisierung	5.408,98 Mil.
EBIT	714,20 Mil.
EBIT-Marge	5,48

Industrie	Konsumgüter
Sektor	Einzelhändler
Subsektor	Einzelhandel, Allgemein
Anschrift	Marks and Spencer Group plc Waterside House 35 North Wharf Road UK-London W2 1NW corporate.marksandspencer.com

Investor Relations	
IR-Telefon	+44-20-8718-1969
IR-Email	investorrelations@marks-and-spencer.com

Hauptaktionäre	RWC Asset Management LLP (5.34%),Citadel (4.97%),BlackRock Inc (4.77%),Schroders PLC (4.59%)
----------------	--

Streubesitz 74,34%

Vorstand  
Jeremy Townsend, Katie Bickerstaffe

Aufsichtsrat  
Archie Norman, Fiona Dawson, Evelyn Bourke, Ronan Dunne, Cheryl Potter, Andrew Fisher

Mitarbeiter 74 297

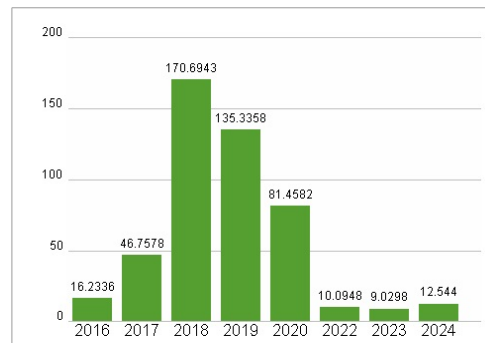
Umsatz 13040,10 Mil.



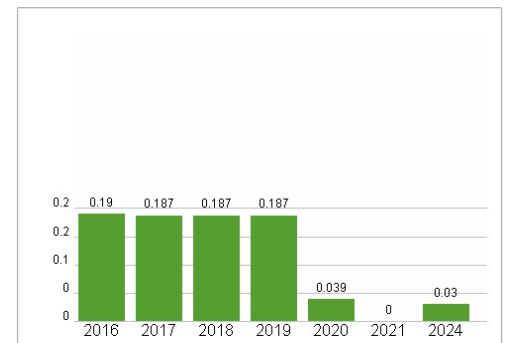
## Wertentwicklung

	1M	6M	1J
Performance	+13,37%	+46,33%	+65,34%
Volatilität	32,60	26,77	30,43
Volumen Ø (Stk./Tag)	1 261	1 756	2 675

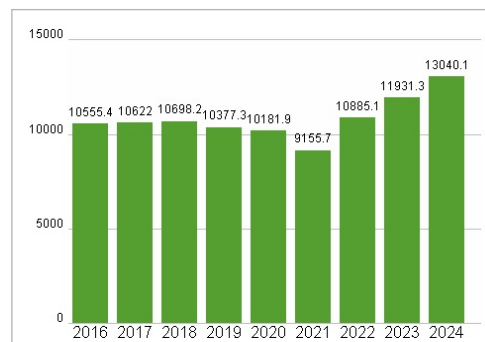
## Aktuelles KGV



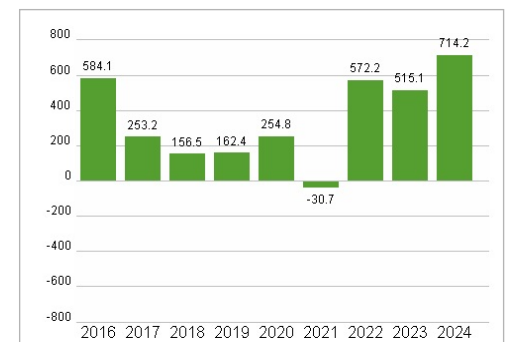
## Dividende je Aktie (GBP)



## Unternehmensumsatz (GBP)



## EBIT (GBP)



Historische Daten: 2024

Erstellt: 29.09.2024 21:29

RISIKOHINWEIS: Die Informationen auf dieser Seite dienen ausschließlich zu Informationszwecken und sollten weder als Verkaufsangebot noch als Aufforderung zum Kauf des Wertpapiers oder einer Empfehlung zugunsten des Wertpapiers verstanden werden. Die baha GmbH und die BAWAG P.S.K. Bank für Arbeit und Wirtschaft und Österreichische Postsparkasse Aktiengesellschaft übernehmen trotz sorgfältigster Recherche keinerlei Haftung für die Richtigkeit der angegebenen Daten.

Factsheet erstellt von: www.baha.com