

Eversource Energy

Börse: NYSE

ISIN: US30040W1080

Währung: USD

Kurs: 65,99 USD

Stand: 26.09.2024

Eversource Energy ist ein US-amerikanischer Energieversorger, der Neuenglands größtes Versorgungssystem betreibt. Insgesamt versorgt die Gesellschaft über 3.6 Millionen Kunden mit Elektrizität und Erdgas in Connecticut, West Massachusetts und New Hampshire. Zum Unternehmen gehören die Tochtergesellschaften Connecticut Light and Power Company (CL&P), NSTAR Electric Company (NSTAR Electric), Public Service Company of New Hampshire (PSNH), Western Massachusetts Electric Company (WMECO), NSTAR Gas Company (NSTAR Gas) sowie Yankee Gas Services Company (Yankee Gas). Seit 2015 finden die operativen Tätigkeiten des Unternehmens unter dem Namen Eversource Energy statt. Davor operierte das Unternehmen als Northeast Utilities.

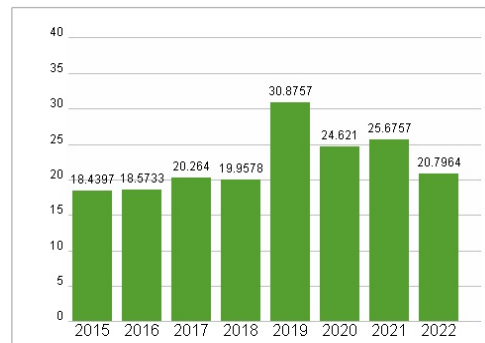
Aktuelles KGV	-
Gewinn je Aktie	-1,26
Letzte Dividende je Aktie	2,70
Aktuelle Dividendenrendite	4,37
Cash Flow je Aktie	4,71
Buchwert je Aktie	40,53
Akt. Marktkapitalisierung	21.582,69 Mil.
EBIT	2399,30 Mil.
EBIT-Marge	20,14
Industrie	Energie und Versorger
Sektor	Energieversorger
Subsektor	Energieversorger
Anschrift	Eversource Energy 300 Cadwell Drive Springfield, Massachusetts 01104, USA https://www.eversource.com/
Investor Relations	Melissa Cameron
IR-Telefon	+1-781-441-8862
IR-Email	Melissa.cameron@eversource.com
Hauptaktionäre	Vanguard Group (12.9%), BlackRock Inc. (10.51%), State Street Corporation (7.84%), GEODE CAPITAL MANAGEMENT LLC (2.98%), SCHWAB CHARLES
Streubesitz	-
Vorstand	John M. Moreira, Gregory B. Butler, Christine M. Carmody, James W. Hunt III, Jay S. Buth, Jeffrey R. Kotkin, Duncan R. MacKay, Penelope...
Aufsichtsrat	Joseph R. Nolan, Jr., Cotton M. Cleveland, Francis A. Doyle, Linda Dorcena Forry, Gregory M. Jones, Loretta D. Keane, John Y. Kim,...
Mitarbeiter	-
Umsatz	11910,70 Mil.



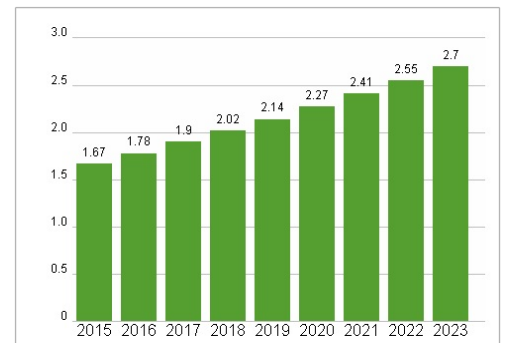
Wertentwicklung

	1M	6M	1J
Performance	+1,63%	+14,48%	+14,89%
Volatilität	10,39	19,36	25,52
Volumen Ø (Stk./Tag)	1 913 020	2 067 192	2 564 446

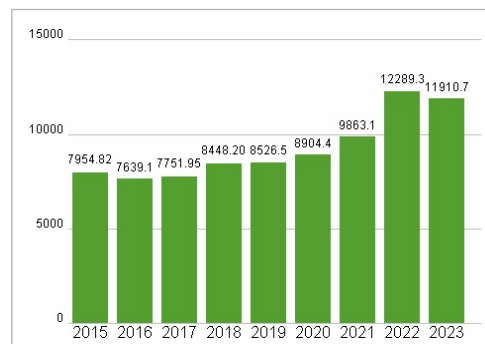
Aktuelles KGV



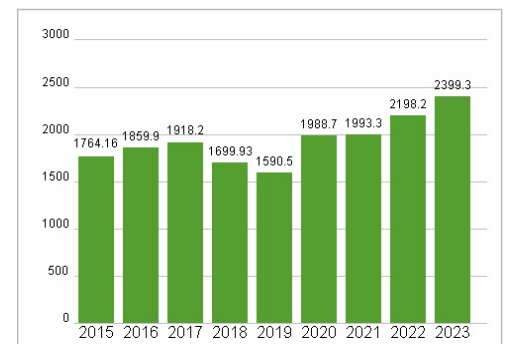
Dividende je Aktie (USD)



Unternehmensumsatz (USD)



EBIT (USD)



Historische Daten: 2023 Erstellt: 28.09.2024 03:30