

MSCI INC. A DL-,01

Börse: Berlin ISIN: US55354G1004 Währung: EUR Kurs: 550,80 EUR Stand: 21.11.2024

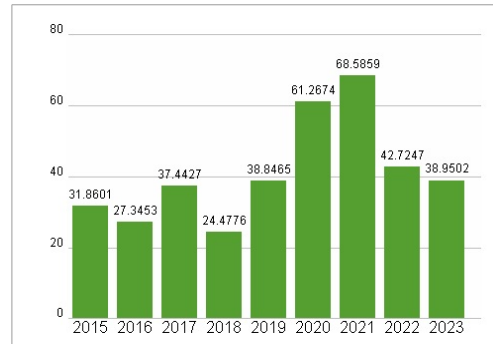
MSCI Inc. bietet weltweit tätigen Investoren, Asset-Managern, Banken, Hedgefonds und Pensionsfonds Produkte zur Unterstützung von Investitionsentscheidungen. Zum Portfolio gehören Indizes, Analysen im Bereich Portfolio-Risiko und Performance sowie Instrumente zur Unternehmensführung. Flaggschiff-Produkte der Gesellschaft sind der MSCI-Index, Analysen im Bereich Risikomanagement und zur Einschätzung von Kreditrisiken, Researchmethoden für die auf ESG-Kriterien basierenden Indizes und entsprechende Reportingservices. Des Weiteren entwickelt und verkauft die Gesellschaft eine Software zum Risikomanagement für Energie- und Rohstoffmärkte. Das Unternehmen hält Research-Büros und Niederlassungen weltweit. Hauptsitz von MSCI ist New York.

| | |
|----------------------------|---|
| Aktuelles KGV | 38,95 |
| Gewinn je Aktie | 14,52 |
| Letzte Dividende je Aktie | 5,52 |
| Aktuelle Dividendenrendite | 0,98 |
| Cash Flow je Aktie | 15,63 |
| Buchwert je Aktie | -9,35 |
| Akt. Marktkapitalisierung | 44.737,94 Mil. |
| EBIT | 1384,61 Mil. |
| EBIT-Marge | 54,75 |
| Industrie | Finanzdienstleister |
| Sektor | Besondere Finanzdienstleister |
| Subsektor | - |
| Anschrift | MSCI Inc. 7 World Trade Center,49th Floor, 250 Greenwich New York, New York 10007 www.msci.com |
| Investor Relations | Jeremy Ulan |
| IR-Telefon | |
| IR-Email | jeremy.ulan@msci.com |
| Hauptaktionäre | Vanguard Group (10.96%),BlackRock Inc. (8.63%),State Street Corporation (3.99%),MASSACHUSETTS FINANCIAL SERVICES CO MA (3.02%),BAMCO... |
| Streubesitz | 81,82% |
| Vorstand | Andrew C. Wiechmann, Alvise Munari, Axel Kilian, Jeremy Baskin, Jigar Thakkar, Jorge Mina, Kazuya Nagasawa, Remy Briand, Rob Gutowski... |
| Aufsichtsrat | Henry A. Fernandez, Catherine Kinney, Jacques P. Perold, Linda H. Riefler, Marcus L. Smith, Paula Volent, Rajat Taneja, Robert G. Ashe... |
| Mitarbeiter | - |
| Umsatz | 2528,92 Mil. |

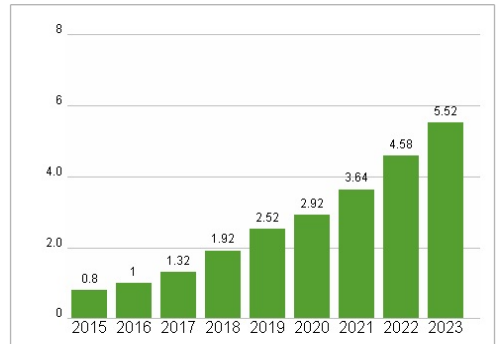


| Wertentwicklung | 1M | 6M | 1J |
|----------------------|--------|---------|---------|
| Performance | -0,40% | +19,29% | +15,46% |
| Volatilität | 29,64 | 23,23 | 26,76 |
| Volumen Ø (Stk./Tag) | 01 | 01 | 02 |

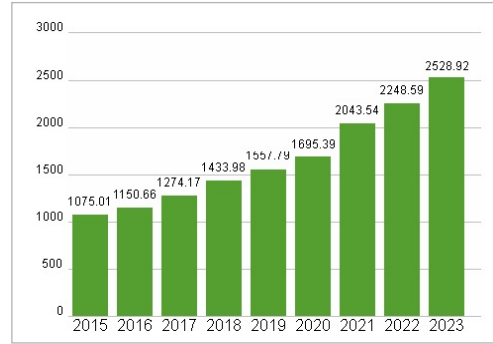
Aktuelles KGV



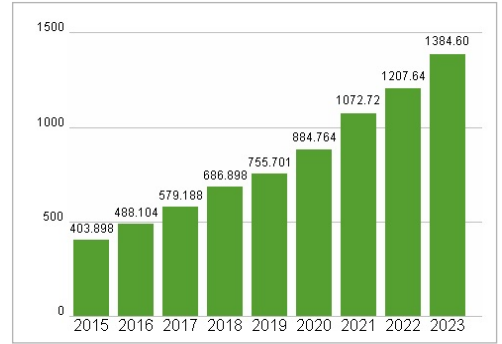
Dividende je Aktie (USD)



Unternehmensumsatz (USD)



EBIT (USD)



Historische Daten: 2023 Erstellt: 23.11.2024 03:38