

# COFINIMMO

Börse: Frankfurt

ISIN: BE0003593044

Währung: EUR

Kurs: 52,35 EUR

Stand: 19.12.2024

Cofinimmo ist ein belgisches Immobilienunternehmen, das sich auf die Vermietung von Büros, öffentlichen Einrichtungen, Unternehmensgebäuden und Gebäuden für das Gesundheitswesen (Kliniken und Krankenhäuser) spezialisiert hat. Rund 52 Prozent des gesamten Immobilienportfolios besteht aus Büros, die sich vornehmlich in Belgien befinden. Seit 2005 entwickelt Cofinimmo auch sein Portfolio im Gesundheitsbereich weiter. Hier sieht das Unternehmen aufgrund der steigenden Lebenserwartung ein großes Potenzial. Neben Kliniken und Krankenhäusern in Belgien und Frankreich gehören auch Psychiatrien, Rehakliniken und Nachsorgezentren zum Portfolio. In Westeuropa unterhält Cofinimmo eines der größten Portfolios an Immobilien im Gesundheitsbereich. Ebenfalls erhöht hat Cofinimmo seinen Anteil an Public-Private-Partnerships (PPPs). Bislang konzentriert sich dieser Geschäftsbereich auf die Region Antwerpen. Hier war Cofinimmo an der Entstehung von Verwaltungen und Polizeistationen beteiligt.

Aktuelles KGV	-
Gewinn je Aktie	-1,51
Letzte Dividende je Aktie	6,20
Aktuelle Dividendenrendite	8,68
Cash Flow je Aktie	6,20
Buchwert je Aktie	98,61
Akt. Marktkapitalisierung	2.623,45 Mil.
EBIT	66,49 Mil.
EBIT-Marge	16,85

Industrie **Finanzdienstleister**

Sektor **Immobilien**

Subsektor **Immobilien**

Anschrift  
Cofinimmo SA  
Boulevard de la Woluwedal 58  
B-1200 Brussels  
www.cofinimmo.com/

Investor Relations **Lynn Nachtergaele**

IR-Telefon

IR-Email  
shareholders@cofinimmo.be

Hauptaktionäre  
BlackRock, Inc. (6.69%), Cofinimmo Group (0.06%)

Streubesitz **88,11%**

Vorstand  
Jean Kotarakos, Françoise Roels, Sébastien Berden, Yeliz Bici

Aufsichtsrat  
Jacques Van Rijckevorsel, Benoit Graulich, Diana Monissen, Françoise Roels, Inès Reinmann-Topper, Jean Kotarakos, Jean-Pierre Hanin...

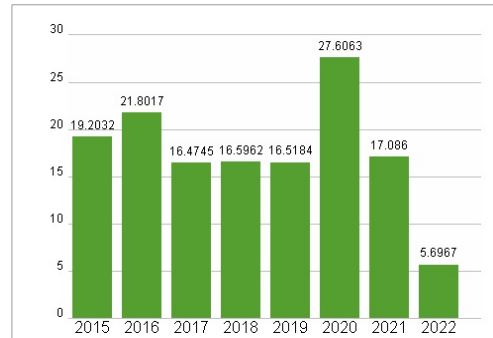
Mitarbeiter **154**

Umsatz **394,52 Mil.**

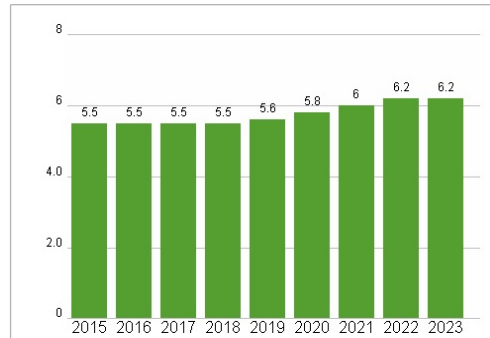


	IM	6M	IJ
Performance	-5,29%	-9,57%	-26,05%
Volatilität	23,12	21,04	22,51
Volumen Ø (Stk./Tag)	14	06	08

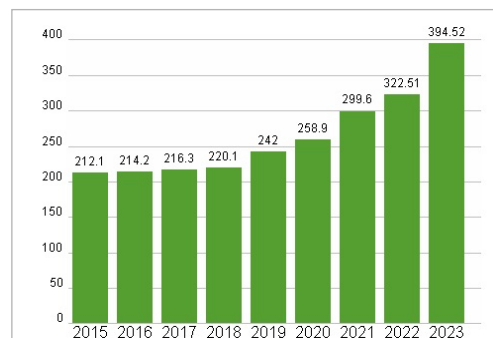
## Aktuelles KGV



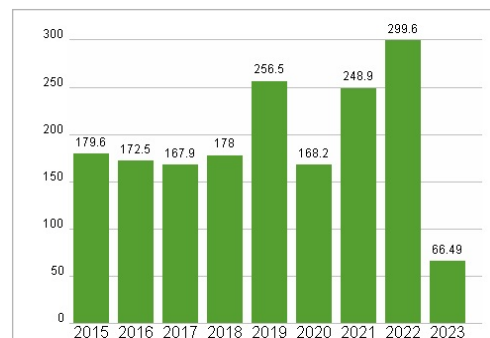
## Dividende je Aktie (EUR)



## Unternehmensumsatz (EUR)



## EBIT (EUR)



Historische Daten: 2023      Erstellt: 23.12.2024 03:39

RISIKOHINWEISE: Die Informationen auf dieser Seite dienen ausschließlich zu Informationszwecken und sollten weder als Verkaufsangebot noch als Aufforderung zum Kauf des Wertpapiers oder einer Empfehlung zugunsten des Wertpapiers verstanden werden. Die baha GmbH und die BAWAG P.S.K. Bank für Arbeit und Wirtschaft und Österreichische Postsparkasse Aktiengesellschaft übernehmen trotz sorgfältigster Recherche keinerlei Haftung für die Richtigkeit der angegebenen Daten.

Factsheet erstellt von: www.baha.com